

Manual do Usuário



SISGEN



Ministério do Meio Ambiente
Conselho de Gestão do Patrimônio Genético

SisGen

Manual do Usuário

MARINHA - Atividades

Versão 1.0
Setembro/2019

Sumário

Anuência - Conceder Anuência	9
Anuência – Solicitar informações ou documentos.....	13
Anuência – Não conceder anuência.....	22
Anuência – Não enquadramento	24
Anuência – Diligência	27

Sisgen

Módulo do Comando da Marinha

Módulo do Comando da Marinha – Anuência de Atividade

O status “*Situação*” de uma atividade cadastrada será correspondente ao preenchimento do formulário. Ao informar que o cadastro necessita de uma autorização prévia de acesso “Sim, com anuência do Comando da Marinha” é necessário conceder Anuência Marinha para este cadastro.

Atividades Cadastradas

Pesquisar Cadastro:

20 registros encontrados

Número do Cadastro	Tipo de Usuário	Objeto do Acesso	Título do Projeto	Data do Cadastro	Situação	Editar	Visualizar	Comprovante	Certidão	Atestado
Nº	Independente	PG	TI	DATA	Aguardando Anuência Marinha					

Para conceder anuência marinha para o cadastro de atividade de acesso, selecione a opção “Marinha” no menu lateral.

Administração

CDN

Marinha

Plenário

Secretaria Executiva

Consultas

Módulo do Comando da Marinha

1 solicitação de anuência de Atividade!

Nenhuma solicitação de anuência de Remessa!

Anuência Marinha

Conceder Anuência

Conceder Anuência para Acesso

Identificador:

Situação:

- Pendente
- Pendente
- Concedida
- Negada
- Cassada
- Não enquadramento
- Diligência
- Cancelada

Identificador: Informe o número do cadastro de atividade de acesso (cadastro feito anteriormente), e clique no botão “Pesquisar”.



Situação: Selecione a situação atual, e clique no botão “Pesquisar”.

Conceder Anuência

Conceder Anuência para Acesso

Identificador: Situação:

1 registro encontrado

Número do Cadastro	Usuário	Objeto do Acesso	Título do Projeto	Data do Cadastro	Dias para Expirar	Status	Visualizar Formulário	Aprovar
Nº	EXEMPLO	PG	TESTE	DATA	10	Aguardando Anuência Marinha		

Ao clicar na figura presente na coluna “Visualizar Formulário” haverá um pop-up para a tela correspondente ao cadastro da Atividade. Nesta tela outros painéis serão habilitados. (Conforme a imagem abaixo):

SisGen

Sistema Nacional de Gestão do Patrimônio Genético e do Conhecimento Tradicional Associado

Tempo Restante: 59:54

PÁGINA INICIAL · ATIVIDADE DE ACESSO · CADASTRO DE ATIVIDADE DE ACESSO

Conceder Anuência

Conceder Anuência para Acesso

Identificador:

1 registro encontrado

Número do Cadastro	Usuário	Objeto do Acesso	Título do Projeto
Nº	EXEMPLO	PG	TESTE

Cadastro de Atividade de Acesso

Código do Cadastro SISGEN:

Data da entrada no SISGEN:

Tipo de Usuário:

Responsável pelo cadastro

CPF	Habilitado
CPF	Sim <input type="button" value="✎"/> <input type="button" value="✖"/>

Objeto do Acesso: *

O acesso foi realizado antes de 17/11/2015 ou obteve autorização de acesso antes de 17/11/2015? *

Finalidade do Acesso: *

As atividades objeto deste cadastro são baseadas em outras atividades de acesso? *

Tendo em vista que o parecer do CDN ainda não foi atribuído ao acesso, a situação apresentada será “AGUARDANDO ANUENCIA MARINHA”.

Parecer Marinha

Situação:	Aguardando Anuência Marinha
------------------	------------------------------------

Para prosseguir com o processo de definição de anuência, é necessário selecionar a figura presente na coluna “Aprovar”. (Conforme a imagem abaixo):

Conceder Anuência

Conceder Anuência para Acesso

Identificador: Situação:

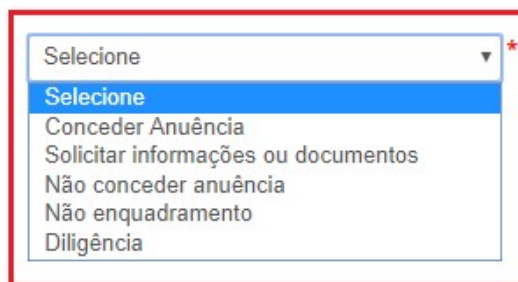
1 registro encontrado

Número do Cadastro	Usuário	Objeto do Acesso	Título do Projeto	Data do Cadastro	Dias para Expírar	Status	Visualizar Formulário	Aprovar
AEEAC77	Exemplo	PG	CENARIO 3 OPCAO 1	DATA	10	Aguardando Anuência Marinha		

O sistema irá redirecionar para a tela de Anuência. Nessa tela é possível escolher o tipo de Manifestação do Conselho de Defesa Nacional. (Conforme a imagem abaixo):

Conceder Anuência

Manifestação do Conselho de Defesa Nacional:



A imagem mostra um menu suspenso de seleção com o texto "Selecione" no topo e uma seta para baixo à direita. O menu está aberto, mostrando as seguintes opções: "Selecione" (destacado em azul), "Conceder Anuência", "Solicitar informações ou documentos", "Não conceder anuência", "Não enquadramento" e "Diligência".

Dentre as opções, estão:

- Conceder Anuência;
- Solicitar informações ou documentos;
- Não conceder anuência;
- Não enquadramento;
- Diligência;

Anuência - Conceder Anuência

Ao selecionar “*Conceder anuência*” no combo de opções, o sistema irá exibir o Painel Anuência do Comando da Marinha - “*Anexos*”. Nesse painel o usuário poderá anexar um documento junto ao registro. Após selecionar o botão “*Anexos*” basta escolher um arquivo e clicar no botão “*Salvar*” de dentro do Painel. Em seguida, é necessário clicar no botão “*Salvar*” do registro.

Conceder Anuência

Manifestação do Conselho de Defesa Nacional: *

Anuência do Comando da Marinha:

*

Anexar Documentos

Arquivo:

Nenhum arquivo selecionado

Ao conceder anuência para a atividade cadastrada a situação da mesma será alterada para “*Concluído*”. Após essa alteração, será iniciado o procedimento de verificação, conforme o prazo estipulado no sistema.

Atividades Cadastradas

Pesquisar Cadastro:



20 registros encontrados

Número do Cadastro	Tipo de Usuário	Objeto do Acesso	Título do Projeto	Data do Cadastro	Situação	Editar	Visualizar	Comprovante	Certidão	Atestado
Nº	Independente	PG	T	DATA	Concluído					

Ao acessar o módulo do Comando da Marinha (MARINHA) será possível localizar a atividade através do número identificador e no combo de opções referente a situação “CONCEDIDA”, pois a MARINHA já concedeu anuência para esse acesso.

Após pesquisar pela atividade a mesma terá seu registro exibido conforme a imagem abaixo, neste registro há duas colunas que possibilitam a Visualização do Formulário e sua Cassação.

Conceder Anuência

Conceder Anuência para Acesso

Identificador: Situação: Concedida

7 registros encontrados

Número do Cadastro	Usuário	Objeto do Acesso	Título do Projeto	Data do Cadastro	Status	Visualizar Formulário	Cassar
Nº	EXEMPLO	PG	TITULO	DATA	Procedimento em andamento		

Ao clicar na figura presente na coluna “Visualizar Formulário”, um pop-up será aberto exibindo o formulário correspondente.

A informação referente ao Parecer CDN será apresentada com a *Situação* “PROCEDIMENTO EM ANDAMENTO”.

Parecer Marinha

Situação: **Procedimento em andamento**

Manifestação do Conselho de Defesa Nacional: **Conceder Anuência**

Arquivo

DOCUMENTO.PDF

Caso seja identificada a necessidade de CASSAR a atividade, basta clicar na figura presente na coluna "Cassar". O sistema irá redirecionar para a tela de Anuência, onde será necessário preencher o campo "Motivo da Cassação". Após descrever o motivo da cassação basta clicar no botão "Salvar".

Conceder Anuência

Motivo da Cassação: *

No caso de ocorrer a Cassação, a atividade poderá ser localizada através de seu identificador e a Situação "CASSADA" deve ser selecionada. Após clicar no botão "Pesquisar", o registro será exibido, com permissão apenas para visualização do Formulário.


Conceder Anuência

Conceder Anuência para Acesso

Identificador:

Situação:

20 registros encontrados

Número do Cadastro	Usuário	Objeto do Acesso	Título do Projeto	Data do Cadastro	Status	Visualizar Formulário
Nº	EXEMPLO	PG	TITULO	DATA	Cassado	

Parecer Marinha

Situação:

Cassado

Motivo Cassação:

MOTIVO

**Manifestação do Conselho de Defesa
Nacional:**

Conceder Anuência

Arquivo

DOCUMENTO.PDF

Anuência – Solicitar informações ou documentos

Ao selecionar “Solicitar informações ou documentos” no combo de opções, o sistema irá exibir o campo “Solicitação de informações ou documentos”, local onde o usuário irá descrever sua solicitação e o botão para adicionar “Anexos”. Após selecionar o botão “Anexos”, será possível escolher um arquivo para anexar junto ao registro de Anuência. Em seguida basta clicar no botão “Salvar” do painel habilitado de Anexos, e clicar no botão “Salvar” do registro.

Conceder Anuência

Manifestação do Conselho de Defesa Nacional:

Solicitar informações ou documentos *

Solicitação de Informações ou documentos:

Anexos +

Anexar Documentos

Arquivo:

Escolher arquivo Nenhum arquivo selecionado

Limpar

Salvar

Cancelar

Salvar

Ao solicitar informações ou documentos para a atividade cadastrada a situação da mesma será alterada “*Aguardando complementação do cadastro*”. (Conforme a imagem abaixo):

Atividades Cadastradas

Pesquisar Cadastro:

20 registros encontrados

Número do Cadastro	Tipo de Usuário	Objeto do Acesso	Título do Projeto	Data do Cadastro	Situação	Editar	Visualizar	Comprovante	Certidão	Atestado
Nº	Independente	PG	CENARIO 3 OPCAO 1	DATA	Aguardando complementação do cadastro					

O sistema irá exibir na página inicial do portal as solicitações referentes ao aguardo de complementação do cadastro. (Conforme a imagem abaixo):

Bem-vindo ao SisGen [NOME DO USUÁRIO]

Você recebeu 2 solicitações para complementar seu cadastro

Ao clicar na mensagem de solicitações, o usuário será redirecionado para a tela correspondente ao complemento de cadastro. Para editar basta selecionar a imagem presente na coluna "Editar".

Complemento de Cadastro

Dados solicitados para anuência

Número do Cadastro	Objeto do Acesso	Título do Projeto	Data do Cadastro	Solicitado por	Editar	Visualizar
Nº	PG	CENARIO 3 OPCAO 1	DATA	Comando da Marinha		

Após ser redirecionado, o usuário deve atualizar o cadastro correspondente. Nesta tela, o usuário irá visualizar o registro de solicitação de informações/documentos assim como a "Informação solicitada" e o "documento" anexado.

Para complementar o cadastro, o usuário deve preencher o campo "Informação Complementar", ou/e anexar um novo documento. Em seguida, clicar no botão "salvar" do painel "Anexos" e selecionar o botão "Cadastrar". (Conforme a imagem abaixo):

Complemento de Cadastro

Dados solicitados para anuência

Informação Solicitada:

1 - solicitar

Documento	Visualizar
DOCUMENTO	

Informação Complementar:

Anexar Documentação:

Anexos +

Anexar Documentos

Arquivo: Nenhum arquivo selecionado

Complemento de Cadastro

Dados Enviados

ID	Objeto do Acesso	Título do Projeto	Data do Cadastro	Enviado para	Editar
Nº	PG	CENARIO 3 OPCAO 1	EXEMPLO	Comando da Marinha	

Ao buscar pela atividade cadastrada é possível observar que o Status “Situação ” foi alterado para “Aguardando anuência Marinha”, sendo assim necessário seguir os passos indicados para conceder anuência.






Atualização de Cadastro

Atividades Cadastradas

Pesquisar Cadastro:



21 registros encontrados

Número do Cadastro	Tipo de Usuário	Objeto do Acesso	Título do Projeto	Data do Cadastro	Situação	Editar	Visualizar	Comprovante	Certidão	Atestado
Nº	Independente	PG	CENARIO 3 OPCAO 1	DATA	Aguardando Anuência Marinha					

Conceder Anuência

Conceder Anuência para Acesso

Identificador: Situação:

1 registro encontrado

Número do Cadastro	Usuário	Objeto do Acesso	Título do Projeto	Data do Cadastro	Dias para Expirar	Status	Visualizar Formulário	Aprovar
N°	EXEMPLO	PG	CENARIO 3 OPCAO 1	DATA	5	Aguardando Anuência Marinha com Complemento preenchido		

É possível observar (na imagem abaixo) todas as informações que englobam o registro realizado anteriormente, “Informação solicitada” e a “Informação complementar”. E nesse novo registro é necessário selecionar um novo tipo de ‘Manifestação do Conselho de Defesa Nacional’.

Conceder Anuência

Manifestação do Conselho de Defesa Nacional:

Informação Solicitada:

1 - solicitar

Documento	Visualizar
DOCUMENTO.PDF	

Informação Complementar:

1 - TESTE MARINHA

Documento	Visualizar
DOCUMENTO.PDF	

Para conceder anuência, basta selecionar a opção “Conceder Anuência”. E prosseguir com registro de acordo com o que foi solicitado.

Conceder Anuência

Manifestação do Conselho de Defesa Nacional: *

Anuência do Comando da Marinha:

Anexos + *

Anexar Documentos

Arquivo: Nenhum arquivo selecionado

Informação Solicitada:

1 - solicitar

Documento	Visualizar
DOCUMENTO.PDF	

Informação Complementar:

1 - TESTE MARINHA

Documento	Visualizar
DOCUMENTO.PDF	

Caso ainda haja a necessidade de solicitar alguma informação ou algum tipo de documentação, basta selecionar a opção “Solicitar informações ou documentos” e prosseguir de acordo com o que é solicitado.

Conceder Anuência

Manifestação do Conselho de Defesa Nacional: Solicitar informações ou documentos *

Solicitação de Informações ou documentos: *

Anexos +

Anexar Documentos

Arquivo: Escolher arquivo Nenhum arquivo selecionado

Limpar

Salvar

Cancelar

Informação Solicitada:

1 - solicitar

Documento	Visualizar
DOCUMENTO.PDF	

Informação Complementar:

1 - TESTE MARINHA

Documento	Visualizar
DOCUMENTO.PDF	

Salvar

Para não conceder anuência, basta selecionar o tipo “Não conceder anuência”, e prosseguir com o cadastro do registro de acordo com suas solicitações.

Conceder Anuência

Manifestação do Conselho de Defesa Nacional: *

Motivação e fundamentação para não concessão da anuência: *

Anexos + *

Anexar Documentos

Arquivo: Nenhum arquivo selecionado

Informação Solicitada:

1 - solicitar

Documento	Visualizar
DER (PreCadastro -Atividades).pdf	

Informação Complementar:

1 - TESTE MARINHA

Documento	Visualizar
DER (PreCadastro -Atividades).pdf	

Anuência – Não conceder anuência

Ao selecionar “*Não conceder anuência*” no combo de opções, o sistema irá exibir o campo “Motivação e fundamentação para não concessão da anuência”, local onde o usuário irá descrever o motivo para não conceder a anuência, e o botão para adicionar “Anexos”. Após selecionar o botão “Anexos”, basta escolher um arquivo para anexar junto ao registro. Em seguida é necessário clicar no botão “*Salvar*” para o Painel habilitado de Anexos, e clicar no botão “*Salvar*” do registro.

Conceder Anuência

Manifestação do Conselho de Defesa Nacional: *

Motivação e fundamentação para não concessão da anuência: *

Anexos + *

Anexar Documentos

Arquivo: Nenhum arquivo selecionado

Ao Não conceder anuência para a atividade a situação da mesma será alterada para “*Cancelado*”. (Conforme a imagem abaixo):

Atividades Cadastradas

Pesquisar Cadastro: ⓘ

20 registros encontrados

Número do Cadastro	Tipo de Usuário	Objeto do Acesso	Título do Projeto	Data do Cadastro	Situação	Editar	Visualizar	Comprovante	Certidão	Atestado
Nº	Independente	PG	TESTE 2 1 OPCA0	DATA	Cancelado					

Ao acessar o módulo do Comando da marinha (MARINHA) será possível localizar a atividade através do número identificador e no combo de opções referente a situação “NEGADA”, pois a Marinha NÃO concedeu anuência para esse acesso.

Após pesquisar pela atividade a mesma terá seu registro exibido conforme a imagem abaixo, neste registro haverá a possibilidade de visualizar o formulário através da figura presente na coluna “Visualizar Formulário”

Conceder Anuência

Conceder Anuência para Acesso

Identificador: Situação:

4 registros encontrados

Número do Cadastro	Usuário	Objeto do Acesso	Título do Projeto	Data do Cadastro	Status	Visualizar Formulário
N°	EXEMPLO	PG	TITULO	DATA	Cancelado	

Ao clicar na figura presente na coluna “Visualizar Formulário”, um pop-up será aberto exibindo o formulário correspondente.

A informação referente ao Parecer da Marinha será apresentada com a *Situação* “CANCELADO”, também será exibido o arquivo que apresenta essa decisão.

Parecer Marinha

Situação: Cancelado

Manifestação do Conselho de Defesa Nacional: Não conceder anuência

Motivação e fundamentação para não concessão da anuência: teste

Arquivo

DOCUMENTO.PDF

Anuência – Não enquadramento

Ao selecionar “*Não enquadramento*” no combo de opções, o sistema irá exibir o campo “Justificativa para não enquadramento”, local onde o usuário irá descrever sua justificativa e o botão para adicionar “Anexos”. Após selecionar o botão “Anexos +”, será possível escolher um arquivo para anexar junto ao registro de Anuência. Em seguida basta clicar no botão “Salvar” do painel habilitado de Anexos, e clicar no botão “Salvar” do registro.

Conceder Anuência

Manifestação do Conselho de Defesa Nacional:

Não enquadramento

Justificativa para não enquadramento:

Anexos +

Salvar

Ao definir a opção “*Não enquadramento*” para a atividade cadastrada a situação da mesma será alterada “*Concluído*” (Conforme a imagem abaixo). Após essa alteração, será iniciado o procedimento de verificação, conforme o prazo estipulado no sistema.






Atualização de Cadastro

Atividades Cadastradas

Pesquisar Cadastro:

77 registros encontrados

Número do Cadastro	Tipo de Usuário	Objeto do Acesso	Título do Projeto	Data do Cadastro	Situação	Editar	Visualizar	Comprovante	Certidão	Atestado
Nº	Independente	PG	TITULO	DATA	Concluído					

Ao acessar o módulo do Comando da Marinha (MARINHA) será possível localizar a atividade através do número identificador e no combo de opções referente a situação “NÃO ENQUADRAMENTO”, pois a MARINHA escolheu atribuir a opção de *não enquadramento* para esse acesso.

Após pesquisar pela atividade a mesma terá seu registro exibido conforme a imagem abaixo, neste registro haverá a possibilidade de visualizar o formulário através da figura presente na coluna “*Visualizar Formulário*”

Conceder Anuência


Conceder Anuência para Acesso

Identificador:

Situação: Não enquadramento

Pesquisar

11 registros encontrados

Número do Cadastro	Usuário	Objeto do Acesso	Título do Projeto	Data do Cadastro	Status	Visualizar Formulário
Nº	EXEMPLO	PG	TITULO	DATA	Procedimento em andamento	

Ao clicar na figura presente na coluna “Visualizar Formulário”, um pop-up será aberto exibindo o formulário correspondente.

A informação referente ao Parecer da Marinha será apresentada com a *Situação* “Procedimento em andamento”, também será exibido o arquivo que apresenta essa decisão.

Parecer Marinha

Situação:	Procedimento em andamento
Manifestação do Conselho de Defesa Nacional:	Não enquadramento
Justificativa para não enquadramento:	TESTE

Arquivo

DOCUMENTO.PDF

Anuência – Diligência

Ao selecionar “Diligência” no combo de opções, o sistema irá exibir o campo “Observação da Diligência”, local onde o usuário irá descrever sua observação e o botão para adicionar “Anexos”. Após selecionar o botão “Anexos +”, será possível escolher um arquivo para anexar junto ao registro de Anuência. Em seguida basta clicar no botão “Salvar” do painel habilitado de Anexos, e clicar no botão “Salvar” do registro. Ao realizar esse registro, o tempo para resposta será zerado e o usuário terá 60 dias para responder ao módulo MARINHA.

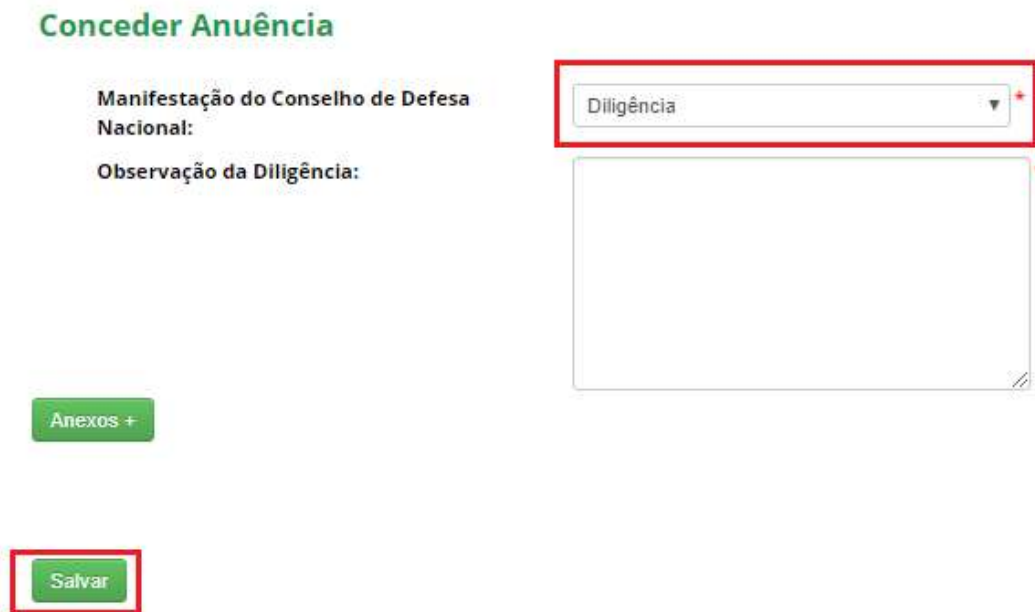
Conceder Anuência

Manifestação do Conselho de Defesa Nacional:

Observação da Diligência:

Anexos +

Salvar







Ao acessar o Portal, o usuário será notificado na tela de “Bem-vindo” (Conforme a imagem abaixo) sobre a resposta do Marinha. Ao clicar no link referente as solicitações o usuário irá visualizar a atividade que está aguardando sua resposta.

Bem-vindo ao SisGen [NOME DO USUÁRIO]

Você recebeu 4 solicitações para complementar seu cadastro de atividade

Complemento de Cadastro

Dados solicitados para anuência

Número do Cadastro	Objeto do Acesso	Título do Projeto	Data do Cadastro	Solicitado por	Tipo	Dias para Expirar	Editar	Visualizar
Nº	PG	TITULO	DATA	Comando da Marinha	Solicitação de Diligência da Marinha			
Nº	PG	TITULO	DATA	Conselho de Defesa Nacional	Solicitação de Diligência do CDN			

Ao acessar o módulo do Comando da Marinha será possível localizar a atividade através do número identificador e no combo de opções referente a situação "DILIGÊNCIA".

Após pesquisar pela atividade a mesma terá seu registro exibido conforme a imagem abaixo, neste registro haverá a possibilidade de visualizar o formulário através da figura presente na coluna "Visualizar Formulário"

Conceder Anuência

Conceder Anuência para Acesso

Identificador:

Situação:

2 registros encontrados

Número do Cadastro	Usuário	Objeto do Acesso	Título do Projeto	Data do Cadastro	Status	Visualizar Formulário
Nº	EXEMPLO	PG	TITULO	DATA	Aguardando Diligência do Usuário	
Nº	EXEMPLO	PG	TITULO	DATA	Aguardando Diligência do Usuário	

Ao clicar na figura presente na coluna “Visualizar Formulário”, um pop-up será aberto exibindo o formulário correspondente.

A informação referente ao Parecer Marinha será apresentada com a “*Aguardando Diligência do Usuário*”, também será exibido o arquivo que apresenta essa escolha.

Parecer Marinha

Situação:

Aguardando Diligência do Usuário

Manifestação do Conselho de Defesa Nacional:

Diligência





Data da anuência:

Arquivo

EXEMPLO

Complemento de Cadastro

Dados solicitados para anuência

Número do Cadastro	Objeto do Acesso	Título do Projeto	Data do Cadastro	Solicitado por	Tipo	Dias para Expirar	Editar	Visualizar
Nº	PG	TITULO	DATA	Comando da Marinha	Solicitação de Diligência da Marinha			
Nº	PG	TITULO	DATA	Conselho de Defesa Nacional	Solicitação de Diligência do CDN			

Para responder ao Comando da Marinha basta clicar na figura presente na coluna “Editar”. Ao clicar na figura o usuário será redirecionado para a tela correspondente ao complemento de cadastro. Nesta tela o usuário deve preencher a informação complementar e anexar um documento. Em seguida, basta clicar no botão “Cadastrar”. O registro será salvo e encaminhado para a Marinha. O registro também será exibido no Painel de “Dados enviados”.

Complemento de Cadastro

Dados solicitados para anuência

Diligência Solicitada:

1 - Teste

Informação Complementar:

Anexar Documentação:

Anexos +

Cadastrar

Cancelar

Dados Enviados

Nº	PG	Teste	DATA	Comando da Marinha	CDN com Diligência	Solicitação de Anuência da Marinha com Diligência

Após o envio, o usuário irá aguardar a aprovação da Marinha, e o cadastro da Atividade será exibida com o status “Aguardando Anuência Marinha com Diligência preenchido”.

Conceder Anuência

Conceder Anuência para Acesso

Identificador: Situação:

2 registros encontrados

Número do Cadastro	Usuário	Objeto do Acesso	Título do Projeto	Data do Cadastro	Dias para Expirar	Status	Visualizar Formulário	Aprovar
Nº	EXEMPLO	PG	Teste	DATA	DIAS	Aguardando Anuência Marinha com Diligência preenchido		

Caso não haja retorno do usuário no prazo estipulado no sistema, a atividade será “Cancelada”.

Após pesquisar pela atividade a mesma terá seu registro exibido conforme a imagem abaixo, neste registro haverá a possibilidade de visualizar o formulário através da figura presente na coluna “Visualizar”.

Atualização de Cadastro

Atividades Cadastradas

Pesquisar Cadastro: ⓘ

128 registros encontrados

Número do Cadastro	Tipo de Usuário	Objeto do Acesso	Título do Projeto	Data do Cadastro	Situação	Editar	Visualizar	Comprovante	Certidão	Atestado
Nº	Independente	PG	TITULO	DATA	Cancelado					

Ao clicar na figura presente na coluna “Visualizar”, um pop-up será aberto exibindo o formulário correspondente.

A informação referente ao Parecer MARINHA será apresentada com a “Cancelado”.

Parecer Marinha

Situação: **Cancelado**

Manifestação do Conselho de Defesa Nacional: **Cancelada**

Data da anuência:

Conceder Anuência

Conceder Anuência para Acesso

Identificador:

Situação: Cancelada

Pesquisar

2 registros encontrados

Número do Cadastro	Usuário	Objeto do Acesso	Título do Projeto	Data do Cadastro	Status	Visualizar Formulário
Nº	EXEMPLO	PG	TITULO	DATA	Cancelado	
Nº	EXEMPLO	PG	TITULO	DATA	Cancelado	