

Manual do Usuário



SISGEN



Ministério do Meio Ambiente
Conselho de Gestão do Patrimônio Genético

SisGen

Manual do Usuário

MÓDULO DE ALERTAS

Versão 1.0
Março/2020

Sisgen

Módulo de Alertas

Para cadastrar um alerta (Mensagem), o usuário deve acessar o módulo de Administração. Em seguida no menu Alertas >> **Novo Cadastro**. (Conforme a imagem abaixo):



Ao clicar no sub menu, o usuário será redirecionado para a tela de cadastro. Nesta tela o usuário poderá selecionar seus destinatários, sendo o mesmo através de um perfil de usuário ou por usuário. Em ambos os casos, o usuário poderá especificar se deseja atribuir a mensagem para todos os usuários ou definir um grupo seletivo. Assim como para todos os perfis de acesso.

RTAS E PENDÊNCIAS > ALERTAS E PENDÊNCIAS

Alertas e Pendências


Destinatários:

Por usuário

Por perfil

Assunto:

Mensagem:

A imagem mostra um editor de texto com uma barra de ferramentas no topo contendo ícones para formatação (negrito, itálica, sublinhado, alinhamento, etc.) e uma grande área de digitação vazia para a mensagem.

Salvar e enviar

Alertas e Pendências

Destinatários:

Por usuário

Por perfil

Todos os Usuários

Adicionar

Assunto:

Mensagem:

Normal ▾ **B** /

Salvar e enviar

Para adicionar um destinatário específico basta clicar no botão “Adicionar”, e preencher o campo “Selecionar Usuários”. O preenchimento poderá corresponder aos 3 primeiros caracteres do nome do usuário, assim como o nome completo de usuário. Após clicar no botão “Pesquisar”, o sistema irá apresentar a listagem dos nomes correspondentes.

Adicionar

Selecionar Usuários

Pesquisar

Selecionar Instituição

Pesquisar

Usuário selecionado: -

Limpar

Salvar

Cancelar

Selecionar Usuários

NOME DO USUÁRIO

Selecionar Instituição

Usuário selecionado: -

	CPF	Nome
<input type="button" value="Selecionar"/>	CPF	[NOME DO USUARIO]
<input type="button" value="Selecionar"/>	CPF	[NOME DO USUARIO]
<input type="button" value="Selecionar"/>	CPF	[NOME DO USUARIO]
<input type="button" value="Selecionar"/>	CPF	[NOME DO USUARIO]

Ao identificar os usuários desejados, marque a coluna com o botão “Selecionar”.

Selecionar Usuários

[NOME]

Selecionar Instituição

Usuário selecionado: NOME DO USUÁRIO SELECIONADO

	CPF	Nome
<input type="button" value="Selecionar"/>	CPF	[NOME DO USUÁRIO]
<input type="button" value="Selecionar"/>	CPF	[NOME DO USUÁRIO]
<input type="button" value="Selecionar"/>	CPF	[NOME DO USUÁRIO]
<input type="button" value="Selecionar"/>	CPF	[NOME DO USUÁRIO]

Pesquisar usuário Pesquisar Instituição **Pesquisar**

ID	Nome	Lido	Data Leitura	
ID	[NOME DO USUÁRIO]	Não		X

Voltar

Em seguida, preencha o campo referente ao “Assunto” e escreva a “Mensagem” de acordo com suas necessidades. Após sua finalização, basta clicar no botão “Salvar e enviar”.

Assunto:

TESTE PARA DOCUMENTACAI

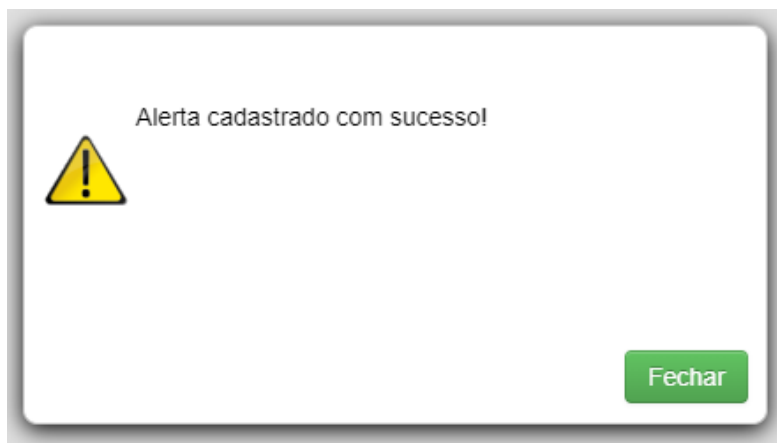
Mensagem:

Normal ▾ **I** **A** **B** / **U** **☰** **☷** x_2 x^2 **☰** **☷** **☰** **☷** **☰** **☰** **☷** **☰** **☷** **☰** **☷**

Teste para documentação - Portal MMA

- 1- TESTE**
- 2- TESTE2**

Salvar e enviar







Após a conclusão, a mensagem será listada. Caso o usuário deseje acompanhar se a mensagem se encontra com o status de "Lida", basta clicar na opção "Visualizar". Caso o mesmo deseje localizar uma mensagem, basta preencher o ID no campo "Pesquisar alerta" ou informar sua data. (Conforme a imagem abaixo):

Alertas e Pendências

Pesquisar alerta Data Inicial:  Data Final: 

13 registros encontrados.

ID	Assunto	Enviado	Último Envio	Visualizar	Clonar
		Sim			
ID	TESTE PARA DOCUMENTACAO	Sim	[DATA]		

1 2

Alertas e Pendências

Destinatários:

- Por usuário Por perfil
- Todos os Usuários

Lidos	Não lidos
0	1

Assunto:

TESTE PARA DOCUMENTACA

Mensagem:

Normal **B** x_2 x^2

Teste para documentação - [Portal MMA](#)

1- TESTE

2- TESTE2

Voltar

Se houver a necessidade de replicar o alerta (mensagem) para outros usuários, basta clicar na opção “Clonar”. Haverá um redirecionamento, onde o usuário poderá incluir outros usuários para receber esse alerta.

Alertas e Pendências

Pesquisar alerta Data Inicial: Data Final:

13 registros encontrados.

ID	Assunto	Enviado	Último Envio	Visualizar	Clonar
ID	TESTE PARA DOCUMENTACAO	Sim	[DATA]		

Ao visualizar novamente o registro da mensagem observe que o status de “Não lidos” aumentou para o número correspondente.

Alertas e Pendências

Destinatários:

- Por usuário Por perfil
 Todos os Usuários

Lidos	Não lidos
0	2

Assunto:

TESTE PARA DOCUMENTACA

Mensagem:

Normal

Teste para documentação - [Portal MMA](#)

- 1- TESTE
- 2- TESTE2

Voltar

No perfil do usuário que recebeu o alerta (incluído no destino da mensagem), o mesmo será notificado na tela inicial. Ao logar no sistema, o usuário irá visualizar a quantidade de alertas recebidos presente na figura (sino) abaixo. Assim como na mensagem de “bem-vindo”.



Bem-vindo ao SisGen [NOME DO USUÁRIO]

Você recebeu 1 solicitação para complementar seu cadastro de atividade

Você recebeu 2 mensagens

Ao clicar em uma das opções haverá o redirecionamento para os alertas (mensagens) recebidos.

Alertas e Pendências

Pesquisar alerta Data Inicial: Data Final:

4 registros encontrados.

ID	Assunto	Lido	Data Leitura	Data do Envio	Visualizar
ID	TESTE PARA DOCUMENTACAO	Não		DATA	

Ao clicar no campo “*Visualizar*”, o sistema irá exibir a mensagem recebida. (Conforme a imagem abaixo):

Alertas e Pendências

Alerta

Assunto: TESTE PARA DOCUMENTACAO

Data: DATA E HORA

Mensagem:

Teste para documentação - [Portal MMA](#)



1- TESTE

2- TESTE2

[Voltar](#)


Após visualizar a mensagem, o campo “*Data Leitura*” receberá a data e hora em que a mensagem foi lida.

Alertas e Pendências

Pesquisar alerta **Data Inicial:**  **Data Final:** 

[Pesquisar](#) [Exportar](#)

4 registros encontrados.

ID	Assunto	Lido	Data Leitura	Data do Envio	Visualizar
ID	TESTE PARA DOCUMENTACAO	Sim	[DATA]	[DATA DO ENVIO]	

Ao retornar no perfil do usuário que criou o alerta, o status da mensagem será alterado para “*Lido*”.

Alertas e Pendências

Destinatários:

- Por usuário Por perfil
- Todos os Usuários

Lidos	Não lidos
1	1

Assunto:

TESTE PARA DOCUMENTACA

Mensagem:

Normal **B** U x_2 x^2 \int $\frac{1}{x}$ $\frac{1}{x^2}$ $\frac{1}{x^3}$ $\frac{1}{x^4}$ $\frac{1}{x^5}$ $\frac{1}{x^6}$ $\frac{1}{x^7}$ $\frac{1}{x^8}$ $\frac{1}{x^9}$ $\frac{1}{x^{10}}$ $\frac{1}{x^{11}}$ $\frac{1}{x^{12}}$ $\frac{1}{x^{13}}$ $\frac{1}{x^{14}}$ $\frac{1}{x^{15}}$ $\frac{1}{x^{16}}$ $\frac{1}{x^{17}}$ $\frac{1}{x^{18}}$ $\frac{1}{x^{19}}$ $\frac{1}{x^{20}}$

Teste para documentação - [Portal MMA](#)

- 1- TESTE
- 2- TESTE2

Voltar