

CONSERVAÇÃO INTERNACIONAL – BRASIL



**ASL**

Programa  
Paisagens  
Sustentáveis  
da Amazônia

**PROJETO PAISAGENS SUSTENTÁVEIS DA AMAZÔNIA -  
BRASIL  
(P158000 - GEF Paisagens)**

**Relatório Financeiro Mensal  
Junho 2021**

Período  
Até 30.06.2021

Brasília

Relatório Financeiro apresentado em 29/07/2021 em razão do atraso no envio dos dados das Unidades Operacionais sobre contrapartida semestral – janeiro a junho 2021.

---



## ELABORAÇÃO E REVISÃO

---

### Elaboração - Conservação Internacional Brasil

André Costa Nahur	Diretor para Natureza pelo Clima
Neila Maria Cavalcante da Silva	Gerente Técnica
Mariana Campos Parra	Gerente de Aquisições e Contratações
Michele Rocha	Gerente de Orçamento e Finanças
Leuzabeth Silva, Francivane Silva,	
Marilane Irmão	Coordenadoras Técnicas

### Revisão - Ministério do Meio Ambiente

Leandro Baptista Aranha	Diretor de Conservação, de Ecossistemas - Secretaria da Amazônia e Serviços Ambientais
Caio Dimitriu Rodrighero Altero	Gerente de Projeto
Otávio Gadiani Ferrarini	Coordenador de Projeto
Joao Arthur Soccal Seyffarth	Analista Ambiental
Elaine Cristina Coelho	Analista Ambiental
Carmen Tavares Collares Moreira	Analista Ambiental



## SUMÁRIO

---

<b>SUMÁRIO</b> .....	<b>4</b>
<b>1. APRESENTAÇÃO</b> .....	<b>5</b>
<b>2. RESUMO DO DESEMPENHO FINANCEIRO DO PROJETO</b> .....	<b>7</b>
<b>3. CONTRAPARTIDA ACUMULADA</b> .....	<b>10</b>
<b>4. RESUMO DAS AQUISIÇÕES</b> .....	<b>11</b>



GRUPO BANCO MUNDIAL



CONSERVAÇÃO  
INTERNACIONAL

Brasil



FUNDO BRASILEIRO PARA  
A BIODIVERSIDADE

FUNBIO

MINISTÉRIO DO  
MEIO AMBIENTE



PÁTRIA AMADA  
BRASIL

GOVERNO FEDERAL

## 1. APRESENTAÇÃO

---

Este documento tem como objetivo apresentar os resultados da execução financeira do Projeto Paisagens Sustentáveis da Amazônia – Brasil (Projeto Brasil-ASL, P158000, Acordo de Doação GEF nº TF A6056), referente ao período consolidado até 25.05.21, a partir das informações sistematizadas pela Conservação Internacional Brasil (CI-Brasil) - Agência Executora para os Componentes 2, 3 e 4.

O Projeto Paisagens Sustentáveis da Amazônia - Brasil (GEF-Paisagens) constitui um dos projetos vinculados ao Programa do GEF Paisagens Sustentáveis da Amazônia (Programa ASL), que visa proteger as áreas de ecossistemas florestais amazônicos globalmente relevantes e implementar políticas para promover o uso sustentável dos recursos naturais e a restauração da cobertura da vegetação nativa na região.

O Programa ASL compreende cinco projetos nacionais associados, executados por Brasil, Colômbia (dois projetos) e Peru (dois projetos). O Projeto nacional brasileiro foi elaborado a partir das experiências de trabalho realizadas na Amazônia brasileira para fortalecer a conservação da biodiversidade, reduzir o desmatamento e melhorar os meios de subsistência das comunidades. Juntos, os projetos integrantes do Programa ASL visam manter 73.000.000 ha de terras florestais, promover o manejo sustentável em 52.700 ha e apoiar ações que ajudarão reduzir as emissões de CO<sub>2</sub> em 300 milhões de toneladas até 2030.

O Banco Mundial é a agência líder do programa e a agência implementadora do projeto brasileiro, enquanto WWF e PNUD são as agências implementadoras do GEF para os projetos dos outros dois países. No projeto brasileiro, as agências executoras são o Fundo Brasileiro para a Biodiversidade (Funbio) para o Componente 1 e a Conservação Internacional Brasil (CI-Brasil) para os Componentes 2, 3 e 4. Os componentes estão configurados da seguinte forma:

### **Componente 1. Sistema de Áreas Protegidas da Amazônia**

O componente tem por objetivo expandir e consolidar o sistema de áreas protegidas (UCs) de mais de 60 milhões de hectares na Amazônia brasileira e avançar com os esforços em andamento para garantir a sustentabilidade financeira das UCs em longo prazo, ao capitalizar o Fundo de Transição

(FT) do Programa Áreas Protegidas da Amazônia (ARPA). O FT visa aumentar gradualmente os recursos fornecidos pelos governos federal e estaduais ao Programa ARPA, ao mesmo tempo em que diminuem os investimentos de doadores, de modo que, após um período de 25 (vinte e cinco) anos, esses governos financiarão 100% dos custos do programa ARPA sem apoio do FT ou de quaisquer outros fundos de doadores.

### **Componente 2. Gestão integrada da paisagem**

Este componente visa promover a gestão integrada da paisagem na Amazônia através de estratégias complementares que promovam a recuperação da vegetação nativa, desenvolvam sistemas produtivos sustentáveis, fortalecendo as cadeias produtivas, e apoiem a consolidação de UCs de uso sustentável que não fazem parte do programa ARPA. As atividades incidirão em áreas prioritárias nos estados do Amazonas, Pará, Rondônia e Acre.

### **Componente 3. Políticas voltadas para paisagens produtivas sustentáveis e recuperação da vegetação nativa**

O componente visa o fortalecimento da capacidade dos governos nacionais e estaduais para desenvolver e implementar políticas setoriais e mecanismos financeiros para reduzir o desflorestamento e promover a recuperação florestal, particularmente no que se refere à Lei de Proteção da Vegetação Nativa (Código Florestal, Lei nº 12.651/2012); à Política Nacional de Recuperação da Vegetação Nativa (Decreto nº 8972/2017); à Lei de Gestão de Florestas Públicas (Lei nº 11.284/2006) e políticas estaduais correlatas. O componente também apoia ações voltadas para a conservação e uso sustentáveis da biodiversidade aquática, como manejo de quelônios e monitoramento de botos e jacarés.

### **Componente 4. Coordenação de projetos, capacitação e cooperação regional**

O componente remete à coordenação, comunicação, gestão e monitoramento da implementação em todos os componentes, incluindo, dentre outros aspectos, a operacionalização da Unidade de Coordenação do Projeto (UCP) pelo MMA, responsável por assegurar a implementação e o monitoramento do projeto.

## 2. RESUMO DO DESEMPENHO FINANCEIRO DO PROJETO

Apesar das restrições enfrentadas pela pandemia do COVID-19, a execução do projeto teve uma curva positiva e crescente. Foram executados um valor total atualizado até 30/06/2021 de R\$ 11.457.321,15.


A conciliação da conta designada até 29/07/2020 apresenta os seguintes valores:

1. Total de depósitos realizado na conta designada do projeto em 29/07/2021	R\$ 20.274.485,44
2. (-) Total documentado Banco Mundial até 31/06/2021	<b>-R\$ 11.177.536,46</b>
3. Saldo pendente por documentar	R\$ 9.096.948,98
4. Saldo Conta Designada + conta investimento em 29/07/2021 (de acordo com o extrato bancário)	R\$ 9.901.211,17
5. (+) Valor pendente de reposição pelo Banco Mundial	R\$ -
6. (-) Valores executados depois de 31/06/2021 a 28/07/2021	<b>R\$ 672.102,89</b>
7. (-) Rendimentos líquidos gerados na Conta Designada até 31/06/2021	<b>R\$ 685.376,47</b>
8. Total (4 + 5 - 6 - 7)	R\$ 8.543.731,81

### NOTAS:

- Os valores de custos de PASC – operacionais da CI-Brasil relativos de julho 2020 a junho de 2021 serão debitados até dia 10/08/2021.
- Foi realizada a conciliação entre SOE e IFR e será enviado ao Banco até dia 15/08/2021.

Figura 1 - Resumo execução financeira por categoria de gastos até 30/06/2021.



Em termos de execução acumulada por componente, o componente 2 – Gestão Integrada da Paisagem – conta com 69% do total de execução, enquanto os componentes 3 e 4 contam com 27% e 4%, respectivamente.




Figura 1 - Resumo execução financeira por componente de gastos até 30/06/2021

Sendo assim, a execução total acumulada até 30/06/2021 chega a R\$ 11.457.321,15.

		PAD	Média	Client Connection	29/07/2021
Orçamento	Execução até 30/06/2021	3,27	4,2964	5,11	
30.300.000	R\$ 11.457.321,15	\$ 3.503.767,94	\$ 2.666.725,90	\$ 2.242.137,21	
R\$ 154.833.000,00		12%	9%	7%	

A execução atualizada até 30/06/2021 um valor de US\$ 2.66.725,90 a um dólar médio de R\$ 4,29.

Quadro 1- Estudo da média de câmbio período 2018 a 2021.

Ano	Câmbio	Date Closed
2021	5,3848	30/jun/21
2020	5,3505	02-Dec-2020
2019	3,7097	25-Feb-2019
2019	3,7812	29-Jan-2019
2018	3,8847	28-Dec-2018
2018	3,8904	26-Dec-2018
2018	4,0737	27-Aug-2018
<b>média</b>	<b>4,2964</b>	

O acompanhamento gerencial da execução das atividades do projeto, junto às Unidades Operativas, é realizado via monitoramento dos Planos Operativos Anuais (POA) de cada unidade. Considerando o total planejado, comprometido e executado, temos o seguinte cenário, por POA, incluindo o planejamento da CI:



Quadro 2 - Análise POA 2018-2019 e 2020-2021.

POA	TOTAL PLANEJADO	TOTAL COMPROMETID	TOTAL EXECUTAD
POA 18/19	R\$ 15.259.889,09	R\$ 6.304.154,41	R\$ 11.056.720,61
POA 20/21 atualizado	R\$ 40.922.018,12	R\$ 8.890.540,41	R\$ 15.196.635,64
<b>TOTAL</b>	<b>R\$ 56.181.907,21</b>	<b>R\$ 15.194.694,82</b>	<b>R\$ 26.253.356,25</b>

Considerando os componentes do projeto, temos o seguinte cenário, por UO:

	TOTAL PLANEJADO (R\$)	TOTAL COMPROMETIDO (R\$)	dados até 30.06.2021		
			TOTAL EXECUTADO (R\$)	TOTAL COMP & EXECUT (R\$)	%
<b>POA 1</b>	<b>R\$ 15.257.889,09</b>	<b>R\$ 6.304.154,41</b>	<b>R\$ 4.752.566,20</b>	<b>R\$ 11.056.720,61</b>	<b>72%</b>
CI	R\$ 4.694.822,42	R\$ 9.744,00	R\$ 3.269.261,08	R\$ 3.279.005,08	
ICMBIO	R\$ 291.945,17	R\$ 56.455,00	R\$ 108.608,13	R\$ 165.063,13	
IDEFLORBIO/SEMAS	R\$ 2.079.084,00	R\$ 950.179,47	R\$ 170.967,47	R\$ 1.121.146,94	
MMA	R\$ 945.673,00	R\$ 372.787,09	R\$ 385.775,21	R\$ 758.562,30	
SEDAM	R\$ 2.900.500,00	R\$ 2.740.000,00	R\$ 13.852,98	R\$ 2.753.852,98	
SEMA AC	R\$ 2.000.000,00	R\$ 886.673,48	R\$ 136.297,55	R\$ 1.022.971,03	
SEMA AM	R\$ 2.345.864,50	R\$ 1.288.315,38	R\$ 667.803,78	R\$ 1.956.119,16	
SFB	R\$ -	R\$ -	R\$ -	R\$ -	
<b>POA 2</b>	<b>R\$ 40.922.018,12</b>	<b>R\$ 8.890.540,41</b>	<b>R\$ 6.306.095,24</b>	<b>R\$ 15.196.635,64</b>	<b>37%</b>
CI	R\$ 5.909.848,26	R\$ 5.909.848,26	R\$ 3.824.356,46	R\$ 9.734.204,72	
ICMBIO	R\$ 7.666.900,33	R\$ 119.482,39	R\$ 917.326,88	R\$ 1.036.809,27	
IDEFLORBIO/SEMAS	R\$ 4.433.339,00	R\$ 77.912,04	R\$ 294.324,46	R\$ 372.236,50	
MMA	R\$ 785.672,00	R\$ -	R\$ 61.215,63	R\$ 61.215,63	
SEDAM RO	R\$ 4.071.835,58	R\$ -	R\$ 12.418,20	R\$ 12.418,20	
SEMA AC	R\$ 6.644.327,00	R\$ 2.372.213,64	R\$ 1.005.319,87	R\$ 3.377.533,51	
SEMA AM	R\$ 6.210.095,95	R\$ -	R\$ 191.133,74	R\$ 191.133,74	
SFB	R\$ 5.200.000,00	R\$ 411.084,08	R\$ -	R\$ 411.084,08	
<b>Total Geral</b>	<b>R\$ 56.179.907,21</b>	<b>R\$ 15.194.694,82</b>	<b>R\$ 11.058.661,44</b>	<b>R\$ 26.253.356,25</b>	<b>47%</b>
Reembolso CI			R\$ 398.659,71	R\$ 398.659,71	
		<b>Total execução 04/21</b>	<b>R\$ 11.457.321,15</b>	<b>R\$ 26.652.015,96</b>	
(*) compras compartilhadas	R\$ 86.922,79				

Quadro 3 - Execução por UO e Componente.

Soma de Valor total	Rótulos de Coluna					
Rótulos de Linha	2	3	4	Total Geral		
CI	R\$ 5.470.565,94	R\$ 1.606.703,32	R\$ 16.348,28	R\$ 7.093.617,54		
ICMBIO	R\$ 1.025.935,01			R\$ 1.025.935,01		
IDEFLOR/SEMAS	R\$ 243.981,12	R\$ 221.310,81		R\$ 465.291,93		
MMA	R\$ 531,00		R\$ 446.459,84	R\$ 446.990,84		
SEDAM RO	R\$ 26.271,18			R\$ 26.271,18		
SEMA AC	R\$ 613.807,38	R\$ 524.930,04	R\$ 2.880,00	R\$ 1.141.617,42		
SEMA AM	R\$ 219.682,46	R\$ 639.255,06		R\$ 858.937,52		
<b>Total Geral</b>	<b>R\$ 7.600.774,09</b>	<b>R\$ 2.992.199,23</b>	<b>R\$ 465.688,12</b>	<b>R\$ 11.058.661,44</b>		


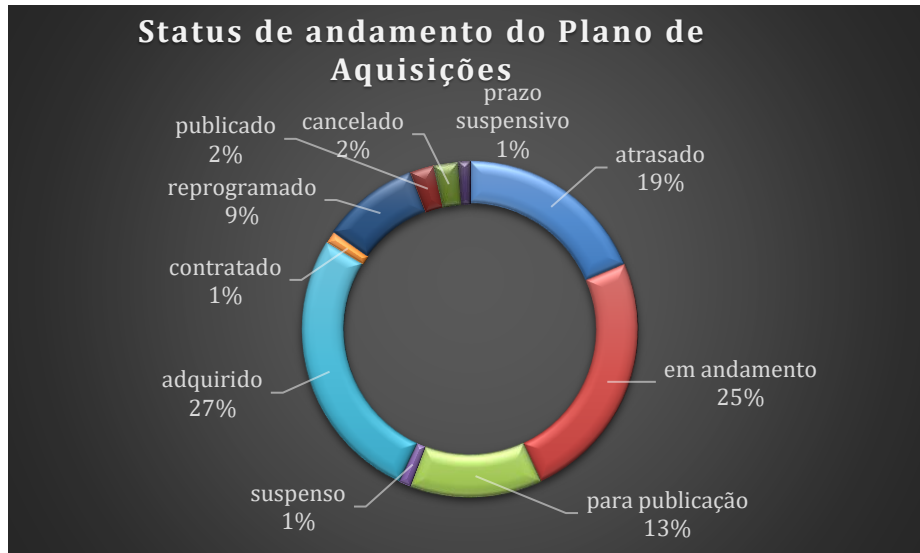
### 3. CONTRAPARTIDA ACUMULADA

#### Resumo de Contrapartida

Uos	Planejado	Executado ate 06/2021	%	MMA
MMA - SECEX	R\$ 321.575.788,39	R\$ 130.872.559,21	41%	Pendente valores do 1º semestre 2021
ICMBIO	R\$ 85.844.385,77	R\$ 48.209.044,15	56%	
SFB	R\$ 29.506.997,05	R\$ 13.662.815,71	46%	
SEMA AC	R\$ 75.600.000,00	R\$ 112.318.647,42	149%	
SEMA AM	R\$ 185.842.938,29	R\$ 4.753.758,79	3%	
SEMAS PA & IDEFLOR PA	R\$ 104.662.637,50	R\$ 5.872.948,20	6%	
SEDAM RO	R\$ 91.323.443,62	R\$ 103.521.467,99	113%	
CI - BRAZIL	R\$ 27.040.672,00	R\$ 5.800.611,76	21%	
<b>Total</b>	<b>R\$ 921.396.862,62</b>	<b>R\$ 425.011.853,23</b>	<b>46%</b>	
Compromisso USD	\$ 188.780.000,00	\$ 98.922.784,94	52%	
		4,2964		
		Dólar médio		



#### 4. RESUMO DAS AQUISIÇÕES





Status/POA	Contagem de Status	Soma de Estimated Amount	Soma de Contracted Amount
<b>CI BRASIL</b>	<b>9,26%</b>	<b>\$3.190.900,00</b>	<b>\$341.594,38</b>
para publicação	0,93%	\$70.000,00	\$0,00
publicado	0,93%	\$56.200,00	\$0,00
comprometido	2,78%	\$2.766.000,00	\$59.227,14
executado	4,63%	\$298.700,00	\$282.367,24
<b>ICMBio</b>	<b>19,44%</b>	<b>\$3.460.080,00</b>	<b>\$1.124.075,89</b>
atrasado	1,85%	\$156.000,00	\$0,00
em andamento	2,78%	\$2.268.000,00	\$0,00
comprometido	4,63%	\$142.000,00	\$129.463,39
executado	10,19%	\$894.080,00	\$994.612,50
<b>IDEFLORBIO/SEMAS</b>	<b>16,67%</b>	<b>\$4.544.475,00</b>	<b>\$1.148.068,77</b>
atrasado	3,70%	\$3.046.803,00	\$0,00
em andamento	2,78%	\$289.000,00	\$0,00
comprometido	1,85%	\$980.000,00	\$962.290,00
executado	8,33%	\$228.672,00	\$185.778,77
<b>MMA</b>	<b>8,33%</b>	<b>\$1.342.824,00</b>	<b>\$465.858,71</b>
atrasado	4,63%	\$550.624,00	\$0,00
publicado	0,93%	\$100.000,00	\$0,00
comprometido	1,85%	\$642.200,00	\$449.258,71
executado	0,93%	\$50.000,00	\$16.600,00
<b>SEDAM</b>	<b>5,56%</b>	<b>\$2.974.400,00</b>	<b>\$2.740.000,00</b>
atrasado	4,63%	\$161.900,00	\$0,00
comprometido	0,93%	\$2.812.500,00	\$2.740.000,00
<b>SEMA AC</b>	<b>32,41%</b>	<b>\$5.540.434,00</b>	<b>\$4.513.600,29</b>
atrasado	5,56%	\$1.339.703,00	\$0,00
em andamento	3,70%	\$47.300,00	\$31.119,30
comprometido	6,48%	\$3.339.851,00	\$3.736.982,29
executado	16,67%	\$813.580,00	\$745.498,70
<b>SEMA AM</b>	<b>6,48%</b>	<b>\$2.352.100,00</b>	<b>\$1.953.535,05</b>
atrasado	1,85%	\$713.000,00	\$0,00
para publicação	0,93%	\$50.000,00	\$0,00
comprometido	1,85%	\$1.582.000,00	\$1.946.631,35
executado	1,85%	\$7.100,00	\$6.903,70
<b>SFB</b>	<b>1,85%</b>	<b>\$1.050.000,00</b>	<b>\$548.112,10</b>
comprometido	0,93%	\$700.000,00	\$177.980,00
executado	0,93%	\$350.000,00	\$370.132,10
<b>Total Geral</b>	<b>100,00%</b>	<b>\$24.455.213,00</b>	<b>\$12.834.845,19</b>