



*oficina preparatória
Online*

**PAT para
Conservação das
Espécies
Ameaçadas
de Extinção do
Território
Espinhaço
Mineiro**

Brasília, 19 a 28 de maio de 2020



Valores, liderança e estratégia

SUMÁRIO

[Informações Gerais](#)

[Abordagem Metodológica](#)

[Roteiro de Trabalho](#)

[Cronograma](#)

[Anexos](#)

INFORMAÇÕES GERAIS

Período da Oficina: 19 a 28 de maio de 2020

Reunião de balizamento: 19/05 das 9h às 11h

Reuniões focais:

As reuniões focais terão no máximo, duas horas de duração nas seguintes datas.

25/05 das 9HS às 11h – Produto 1: Mapa do Território

27/05 das 9HS às 11h – Produto 2: Lista de espécies espacializadas

28/05 das 9HS às 11h – Produto 3: Vetores de pressão espacializados

Local de realização: Google Meet e Google Classroom

Endereço da reunião: <https://meet.google.com/xao-pneo-wmq>

Equipe:



ELISE DALMASO
Psicóloga, facilitadora de inovações e transformações, empresária

SIGRID WIEDERHECKER
Designer, facilitadora de inovações e transformações

ELINE MARTINS
Gestora de projetos e moderadora

BRUNO RIBEIRO
Especialista em Geoprocessamento

Objetivo da Oficina de Preparação

Validar o território, espécies e vetores de pressão para Conservação das Espécies Ameaçadas do Território Espinhaço Mineiro

PRODUTOS ESPERADOS AO FINAL DO EVENTO

- 1 Mapa do território
- 2 Lista de espécies
- 3 Vetores de pressão

ABORDAGEM METODOLÓGICA

A abordagem metodológica da oficina de planejamento é baseada em técnicas de facilitação, planejamento participativo, metodologias ágeis e ferramentas virtuais, com foco em alcance de resultados concretos. A participação efetiva de diferentes atores é um elemento chave para o sucesso do evento.

A moderação ou facilitação é uma forma de conduzir processos participativos para promover a equilibrada e ativa participação das pessoas de um grupo e uma discussão objetiva para gerar produtos tangíveis ao final de um período de trabalho.

Para atuação online, realizamos atividades síncronas (online com interação em tempo real, instantaneamente) e assíncronas (online, mas não em tempo real), tornando o processo bem democrático e organizado.

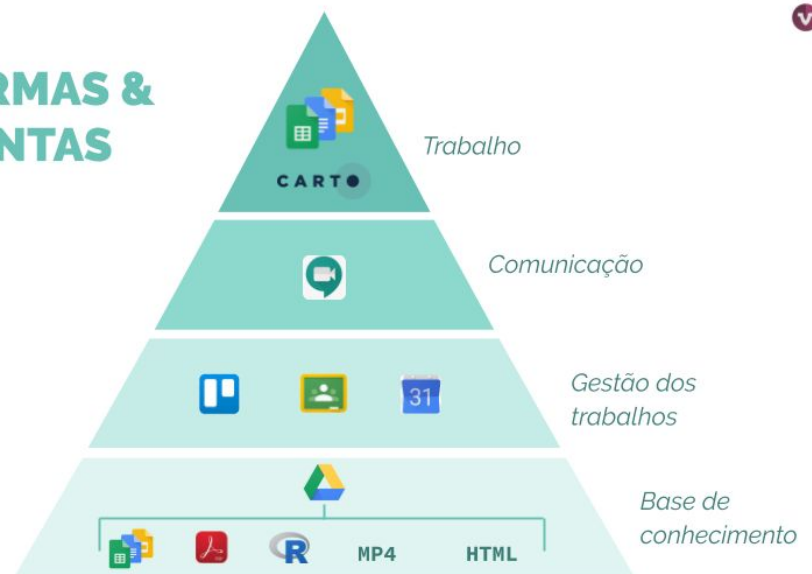
São 4 camadas com plataformas integradas para a gestão completa do conhecimento no Projeto:

1. **Base de conhecimento:** a base do conhecimento do projeto é composta por informações e dados armazenados em diretório na nuvem G.Drive com arquivos nos formatos texto; imagen; .pdf (Formato Portátil de

Documento); .mp4 (vídeo); .html (Hiper text Markup Language) e plataformas de análises espaciais.

2. **Gestão dos trabalhos:** os trabalhos são geridos em dois subníveis. O primeiro envolve a organização da equipe de facilitação com uso da plataforma ágil (Trello); e o segundo nível, de facilitação das atividades e engajamento dos participantes e organizadores utiliza o *Google Classroom e Agenda*.
3. **Comunicação:** os momentos de comunicação serão moderados por meio do *Google Meet*, nos dias e horários estabelecidos anteriormente.
4. **Trabalho:** as plataformas de trabalho para a geração de novos conhecimentos utiliza os aplicativos do *Google Docs, mentimeter, loom, miro e CathoDB*.

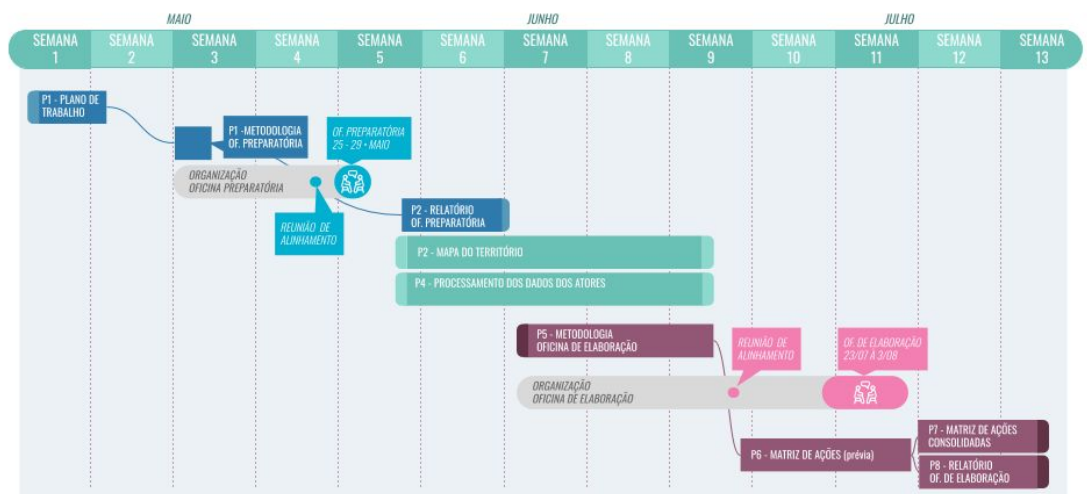
PLATAFORMAS & FERRAMENTAS



CRONOGRAMA COMPLETO DO TRABALHO

A primeira etapa do trabalho foi a elaboração do plano de trabalho. Este documento apresenta a segunda entrega, metodologia da oficina preparatória, com a descrição do fio lógico da reunião preparatória.

CRONOGRAMA



FLUXO DE TRABALHO - OFICINA

PREPARATÓRIA

A oficina preparatória será realizada no período do dia 19 à 28 de maio. Será feita com atividades síncronas e assíncronas, em cinco etapas de trabalho, conforme apresentado esquematicamente na figura abaixo e detalhado a seguir:

FLUXO OFICINA PREPARATÓRIA



ATIVIDADES ASSÍNCRONAS



ETAPA 1: LOGIN DO GRUPO

O IEF encaminhada uma mensagem para os participantes a fim de solicitar o email de acesso para os participantes, de acordo com modelo de email abaixo:

- [Email Convite e confirmação dos participantes](#)

- [Email Agenda](#)



ETAPA 2: INFORMAÇÕES ESSENCIAIS

Nesta etapa, os participantes já têm acesso a plataforma google sala de aula. Eles precisam selecionar “Atividades” e clicar na “pasta da turma do Google Drive”



Nesta pasta eles irão encontrar:





Documentos compartilhados

Clique aqui e acesse o diretório com os dados compartilhados.




- Documentos essenciais** - todos devem analisar antes das reuniões.
- Documentos complementares** - são recomendados para aprofundamento.

Os documentos essenciais deverão ser lidos obrigatoriamente antes da realização das atividades. Os documentos complementares são recomendados para aprofundamento.

DOCUMENTOS ESSENCIAIS

 Áreas prioritárias	me	May 11, 2020 me	—
 Distribuição das espécies no território	me	May 11, 2020 me	—
 Limites do território	me	May 11, 2020 me	—
 Vetores de pressão	me	May 11, 2020 me	—

DOCUMENTOS COMPLEMENTARES

Name ↑	Owner	Last modified
 Fichas das espécies	me	May 11, 2020 me
 PANs sinergia	me	May 11, 2020 me
 Referencias	me	May 12, 2020 me



ETAPA 3: COLABORAÇÃO DOCUMENTO ÚNICO

Após a leitura dos documentos essenciais, o participante deverá seguir para as atividades a serem realizadas antes das reuniões focais.

APRESENTAÇÃO DOS PARTICIPANTES - Todos participantes deverão se apresentar brevemente (Nome e o que motiva estar na oficina).

Mural **Atividades** Pessoas Notas

+ Criar Google Agenda Pasta da turma no Google Drive

APRESENTAÇÃO

📄 Quem sou eu?	Data de entrega: 20 de mai. 2...	⋮
📄 Minhas Expectativas	Data de entrega: 20 de mai. 2...	⋮

NIVELAMENTO CONCEITUAL - Todos participantes deverão assistir aos vídeos e colaborar com perguntas e contribuições.

NIVELAMENTO CONCEITUAL

📄 O que é o Pró-espécies?	Data de entrega: 22 de mai. 2...	⋮
📄 O WWF no projeto Pró-espécies	Data de entrega: 22 de mai.	⋮
📄 Contextualização do PAT ESPINHAÇO MINEI...	Data de entrega: 22 de mai. 1...	⋮

PITCH 1 – PROJETO PRÓ-ESPÉCIES

Responsável: MMA

PITCH 2 – O WWF NO PROJETO PRÓ-ESPÉCIES

Responsável: WWF

PITCH 3 – PLANO DE AÇÃO TERRITORIAL

Responsável: JARDIM BOTÂNICO

PITCH 4 – COMUNICAÇÃO EM PROJETOS

Responsável: WWF

PITCH 5 – CONTEXTUALIZAÇÃO DO PAT ESPINHAÇO MINEIRO

Responsável: IEF

PITCH 6 – METODOLOGIA DE COLETA DE DADOS

Responsável: Vallie e parceiros

PITCH 7 – METODOLOGIA DE TRABALHO

Responsável: Vallie

Dinâmica de moderação: Apresentação por meio de vídeos. O palestrante acompanha e responde as perguntas na plataforma.



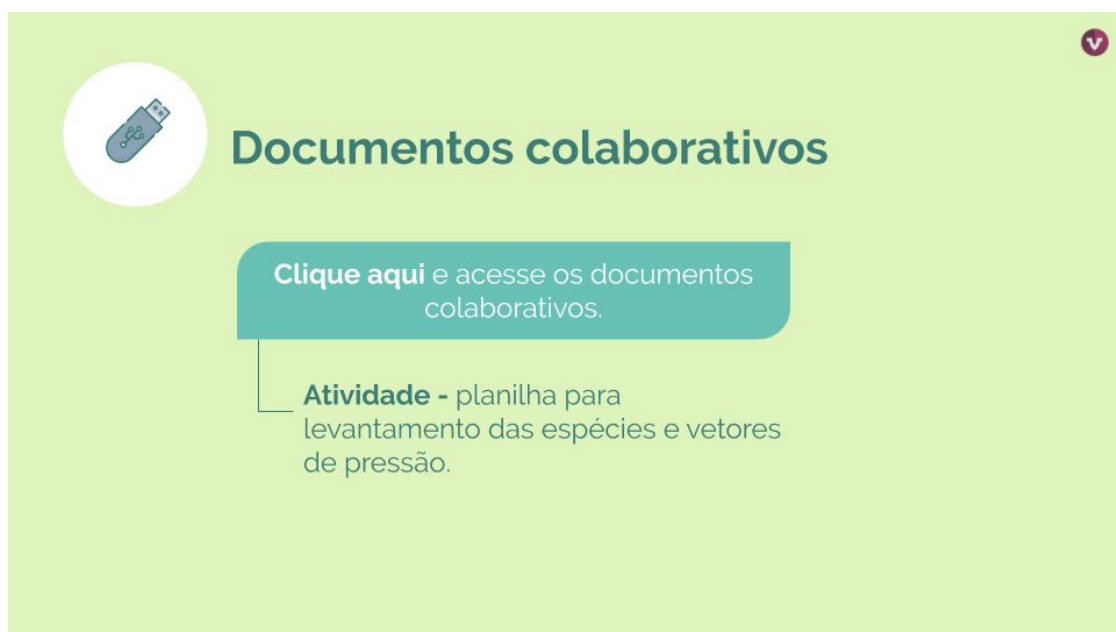
ATIVIDADES-


Todos participantes deverão realizar suas contribuições para cada produto, nos documentos colaborativos. Esta etapa será repetida 3 vezes, de acordo com a data de entrega prevista para cada produto.

ATIVIDADES

 PRODUTO 1: MAPA DO TERRITÓRIO	Data de entrega: 22 de mai. 1...	
 PRODUTO 2: LISTA DE ESPÉCIES	Data de entrega: 26 de mai. 1...	
 PRODUTO 3: VETORES DE PRESSÃO	Data de entrega: 27 de mai. 1...	

As atividades serão realizadas em planilhas colaborativas nos prazos definidos. Após o prazo, não será mais possível inserir sugestões.



 **Documentos colaborativos**

Clique aqui e acesse os documentos colaborativos.

Atividade - planilha para levantamento das espécies e vetores de pressão.



ATIVIDADE		PRODUTO 1 - Mapa do Território	
QUANDO	Oficina Preparatória pré e reunião 2	MÍDIAS DE INFORMAÇÃO	Vídeo Mapa interativo
OBJETIVO		PERGUNTA ORIENTADORA	
Apresentar a narrativa de construção do território sob a luz de suas restrições: recursos e espécies CR Lacuna.		Como podemos refinar este território para otimizar os recursos destinados às espécies CR Lacuna e aumentar a efetividade das ações?	
PRODUTO FINAL	Mapa digital	MÍDIA DE CONHECIMENTO	Planilha online: Limites do território



ATIVIDADE		PRODUTO 2 - Lista das espécies	
QUANDO	Oficina Preparatória pré e reunião 3	MÍDIAS DE INFORMAÇÃO	Vídeo Lista das espécies
OBJETIVO		PERGUNTA ORIENTADORA	
Apresentar as espécies-alvo e levantar possibilidades de inclusão.		Considerando os critérios apresentados, qual a sua proposta de inclusão ou exclusão de espécies?	
PRODUTO FINAL	Lista das espécies-alvo	MÍDIA DE CONHECIMENTO	Planilhas: Outros arquivos



ATIVIDADE		PRODUTO 3 - Lista dos fatores e vetores de pressão	
QUANDO	Oficina Preparatória pré e reunião 4	MÍDIAS DE INFORMAÇÃO	Vídeo Mapa interativo
OBJETIVO		PERGUNTA ORIENTADORA	
Apresentar os vetores de pressão e levantar sugestões de inclusão.		Considerando o território e a lista de espécies alvo do PAT, Qual a sua proposta de inclusão ou exclusão de fatores e vetores de pressão?	
PRODUTO FINAL	Lista dos fatores e vetores de pressão	MÍDIA DE CONHECIMENTO	Planilhas espécies: f_ponto e f_shapefile

ATIVIDADES SÍNCRONAS



ETAPA 4: REUNIÃO FOCAL DE VALIDAÇÃO

Após as atividades assíncronas, a equipe de moderação, junto com a equipe de coordenação do projeto, irão avaliar as contribuições e selecionar as dissensos para análise e validação na reunião focal.

Estas dissensos serão organizadas e levadas para reunião focal.

HOST E CO-HOST: Bruno Ribeiro, Eline Martins, Elise Dalmaso e Sigrid Wiederhecker

Local: Google Meet

Produto 1: Mapa do Território

Data da reunião: 25/05, das 9hs às 11hs

FLUXO DE ATUAÇÃO NO TRABALHO

1. Apresentação dos dissensos relativos ao mapa do território e dos critérios estabelecidos.
2. O moderador definirá as temáticas dos dissensos para os trabalhos em grupo. A definição dos participantes por grupo será feita de forma aleatória, pela própria ferramenta. Os grupos temáticos irão dialogar sobre a divergência e trazer uma proposta para o grupo: inclusão, exclusão ou adaptação.
3. Plenária por divergência.

Produto 2: Lista de espécies

Data da reunião: 27/05, das 9hs às 11hs

FLUXO DE ATUAÇÃO NO TRABALHO

1. Apresentação dos dissensos relativos às espécies e aos critérios estabelecidos.
2. O moderador definirá as temáticas dos dissensos para os trabalhos em grupo. A definição dos participantes por grupo será feita de forma aleatória, pela própria ferramenta. Os grupos temáticos irão dialogar sobre a divergência e trazer uma proposta para o grupo: inclusão, exclusão ou adaptação.
3. Plenária por divergência.

Produto 3: Vetores de pressão

Data da reunião: 28/05, das 9hs às 11hs

FLUXO DE ATUAÇÃO NO TRABALHO

1. Apresentação dos dissensos relativos aos vetores de pressão.
2. O moderador definirá as temáticas dos dissensos para os trabalhos em grupo. A definição dos participantes por grupo será feita de forma aleatória, pela própria ferramenta. Os grupos temáticos irão dialogar sobre a divergência e trazer uma proposta para o grupo: inclusão, exclusão ou adaptação.
3. Plenária por divergência.
4. Próximos passos