



FUNBIO

RELATÓRIO L – FINANÇAS ESPECÍFICAS DO FUNDO DE TRANSIÇÃO PARA OS DOADORES

Período: Abril à Setembro de 2019 / Divulgação: Dezembro de 2019

**Funbio
30/12/2019**

Relatório L – Finanças Específicas do Fundo de Transição para os Doadores

Período: Abril 2019 a Setembro 2019

Divulgação: Dezembro 2019

1 INTRODUÇÃO

O Fundo de Transição surgiu a partir da iniciativa Arpa para a Vida e teve início em 2014 marcando o começo da Fase III do Programa ARPA. O Fundo de Transição (FT) é um mecanismo de financiamento de longo prazo, com caráter privado e extingível, criado por meio de contratos de doação entre instituições brasileiras e estrangeiras. O FT é composto por recursos transferidos do FAP - Fundo de Áreas Protegidas da Amazônia (criado na Fase I) e por doações privadas provenientes de empresas, bancos e fundos bi e multilaterais direcionados ao Programa ARPA com o objetivo de cobrir parte das necessidades financeiras das Unidades de Conservação (UCs) apoiadas pelo Programa até o ano de 2039.

O presente relatório, cuja periodicidade é semestral, tem como objetivo atualizar os membros do Comitê do Fundo de Transição (CFT) sobre a trajetória do patrimônio do FT e as respectivas captações e resgates. Além disso, busca explicitar a execução da Conta Operacional do FT, sob responsabilidade do Funbio, atual Gestor do Fundo (GF). Esta execução é demonstrada separando os dispêndios por UCs e Marcos Referenciais (MR), conforme estabelecido no Manual Operacional do Programa Arpa (MOP).

2 PATRIMÔNIO DO FUNDO DE TRANSIÇÃO

Atualmente, as carteiras que compõem o Fundo de Transição são gerenciadas pelo Funbio, com o apoio da Pragma Gestão de Patrimônio Ltda, que administra recursos internalizados no Brasil (FT local) e Bank Julius Bär & Co. Ltd, que administra recursos investidos no exterior (FT off). A carteira local é operada em Reais (R\$) e a carteira internacional é operada em Dólares (US\$).

Em setembro de 2019, tais carteiras estavam compostas por aproximadamente 27,43% de ativos financeiros locais (aproximadamente R\$ 155 milhões) e por 72,57% de ativos internacionais (aproximadamente US\$ 99 milhões). A conta total do Fundo de Transição

em setembro de 2019 era de **R\$ 565 milhões** ou **US\$ 136 milhões**. À título de comparação, encontravam-se aplicados em março 2019, período de encerramento do último relatório, R\$ 535 milhões ou US\$ 137 milhões.

Vale notar que, no período analisado (abril a setembro 2019), a taxa de câmbio brasileira sofreu uma desvalorização de 10%, passando de aproximadamente R\$ 3,7826 no final de março de 2019, para R\$ 4,1575 no final de setembro de 2019. No período referência deste relatório, foram transferidos do Fundo de Transição para a operacionalização do projeto o montante equivalente a R\$ 28 milhões, aproximadamente US\$ 4,9 milhões.

No **Quadro 1** é demonstrada a posição do Fundo de Transição em setembro de 2019.

Quadro 1. Carteiras consolidadas e atualizadas em setembro de 2019, em R\$ e em US\$.

POSIÇÃO FUNDO de TRANSIÇÃO	R\$ MIL	US\$ MIL
FT/ FAP (Natura, Boticário, WWF US, WWF BR, Anglo American e KfW) – carteira local	154.973	37.348
FT/ FAP (GEF, WWF e KfW) – carteira internacional	409.988	98.807
TOTAL FUNDO DE TRANSIÇÃO* - setembro 2019	564.962	136.155
TOTAL FUNDO DE TRANSIÇÃO** - março 2019	535.198	137.069
VARIAÇÃO % NOS ULTIMOS 6 MESES	5,56%	-0,67%

* Taxa de câmbio (setembro/2019) - 4,1494

** Taxa de câmbio (março/2019) - 3,9046

Fonte: Pragma e Julius Bär

O **Quadro 2** apresenta o patrimônio do Fundo de Transição dividido por aporte de doadores, parcela dos rendimentos e saques para conta operacional.

Quadro 2. Patrimônio do FT por Doador.

posição em setembro 2019		
1. Carteira Internacional		
Aportes/Rendimentos	USD	R\$
World Bank/GEF (FAP)	14.500.000	30.445.267
WWF (FAP)	7.782.204	17.007.774
KfW (EUR 31.704.839,77)	33.745.148	109.743.076
WWF CR001	6.987.142	22.002.669
WWF CR002	4.701.702	15.222.072
GEF PAISAGENS	20.000.000	74.623.000
Subtotal OFF	87.716.196	269.043.857
Recursos internalizados	-20.000.000	-74.623.000
Rendimento	31.090.452	129.006.722
Varição Cambial	-	86.560.727
<i>Total OFF setembro 2019</i>	98.806.648	409.988.305
2. Carteira Nacional		
Aportes	USD	R\$
Natura	1.000.000	2.023.420
Boticário	1.000.000	1.922.620
WWF CR001	15.000.000	39.043.093
WWF CR002	3.298.105	8.538.662
WWF CR003	133.692	410.000
ANGLO AMERICAN	3.000.000	9.808.450
KfW FAP	25.952.000	48.662.000
Subtotal LOCAL	49.383.797	110.408.245
Recursos internalizados	20.000.000	72.345.481
Recursos transferidos conta operacional	-34.215.447	-119.600.000
Rendimento	22.128.420	91.819.668
Varição Cambial	-19.948.384	-
<i>Total LOCAL setembro 2019</i>	37.348.386	154.973.394
<i>TOTAL OFF + LOCAL setembro 2019</i>	136.155.034	564.961.699

Fonte: Funbio – Considerado o dólar na data de cada depósito e para o rendimento 1US\$=R\$ 4,1494

3 RENTABILIDADE

A variação percentual nominal vem sendo medida em termos mensais e anuais, sendo que a variação anual também é medida em termos reais, ou seja, descontando-se a taxa de inflação no período conforme descrito no **Quadro 3**.

Vale ressaltar que, para os ativos locais utiliza-se o IPCA/IBGE como deflator e, para os ativos internacionais, o CPI dos EUA (*Consumer Price Index*).

Quadro 3. Rentabilidade – Setembro de 2019

Carteiras - Rentabilidade	Variação nominal no mês (set/2019)	Variação nominal no ano (jan/2019 a set/2019)	Taxa de inflação (jan/2019 a set/2019)	Variação real no ano (descontada a inflação)
*FT – local	1,4%	9,9%	2,6%	7,1%
**FT– no exterior	0,01%	15,11%	1,4%	13,71%

Fontes:

*One Pages Pragma Patrimônio. A rentabilidade real considera as despesas e provisão de impostos.

**One Pages Julius Baer.

A rentabilidade da carteira local no primeiro semestre de 2019, ficou acima da taxa de inflação em +7,1% e a rentabilidade da carteira internacional ficou também acima da taxa de inflação +13,71%. As carteiras superaram a meta da política de investimentos de rentabilidade de 3% real ao ano.

O **Quadro 4** apresenta a lista de doadores, seus respectivos compromissos com o Fundo de Transição e os depósitos já realizados.

Quadro 4. Doações ao FT de 2014 a setembro de 2019.

Doador	Total do contrato em moeda original	Valor depositado em dólar	Saldo a depositar até 2020 na moeda original	Saldo a depositar até 2020 em dólar
WWF US	\$ 22.000.000	\$ 21.987.142,00	--	--
WWF US – MAC	\$ 8.000.000	\$ 7.999.807,00	--	--
WWF – BR	R\$ 730.000,00	\$ 133.691,74	R\$ 320.000,00	\$ 49.743,76
Anglo	\$ 5.000.000	\$ 3.000.000,00	\$ 2.000.000,00	\$ 2.000.000,00
KfW	€ 31.700.000	\$ 33.745.148,86	--	--
GEF/BM	\$ 30.000.000	\$ 20.000.000,00	\$ 10.000.000	\$ 10.000.000,00
Total em US\$		\$ 86.865.788,60		\$ 12.049.743,76

Fonte: Funbio

Cabe destacar que havia previsão para 2019 da realização do último desembolso do contrato de doação de US\$ 30 milhões do GEF/Banco Mundial, desembolso no valor de US\$ 10 milhões, para o Fundo de Transição através do Programa “Paisagens Sustentáveis da Amazônia”. O referido desembolso está condicionado ao enquadramento de proposta de apoio para o ARPA, junto ao BNDES/Fundo Amazônia. A proposta foi submetida pelo Funbio ao Fundo Amazônia em outubro de 2018.

Ao longo do ano de 2019 o Funbio manteve tratativas regulares com a equipe responsável pela análise de tal proposta no BNDES. Durante o primeiro semestre de 2019 o Fundo Amazônia passou por auditoria e todas as análises de propostas foram interrompidas. A partir do segundo semestre de 2019 houve sinalização por parte do BNDES no sentido de reinício da análise de propostas, dentre as quais estariam sendo priorizadas as propostas que já haviam passado pela análise de admissibilidade. A proposta apresentada pelo Funbio não estaria dentro deste grupo, portanto com alta probabilidade, não teria sua análise retomada no ano de 2019. Essas informações foram repassadas ao CFT em 29 de agosto de 2019.

Adicionalmente ao tema há previsão no contrato com a Anglo American, de um desembolso de USD 1 milhão até o final de 2019.

A alocação de investimentos por classe de ativos, em setembro de 2019, está resumida no **Quadro 5**, a seguir:

Quadro 5. Alocação dos investimentos por classe de ativos.

GESTOR DE ATIVO	POSIÇÃO FUNDO DE TRANSIÇÃO				em 30/09/2019		
	PRAGMA		JULIUS BAER		TOTAL		
CLASSE DE ATIVOS	REAL	USD	REAL	USD	REAL	USD	%
CAIXA e INVESTIMENTOS de CP	0	0	11.996	2.891	11.996	2.891	2%
RENDA FIXA	124.357	29.970	134.515	32.418	258.872	62.388	46%
HEDGE FUNDS	13.923	3.356	0	0	13.923	3.356	2%
RENDA VARIÁVEL	16.693	4.023	255.434	61.559	272.128	65.582	48%
MULTIMERCADO	0	0	8.043	1.938	8.043	1.938	1%
TOTAL	154.973	37.348	409.988	98.807	564.962	136.155	100%

Fonte: Pragma e Julius Bär

O **Quadro 6** abaixo, apresenta os resgates realizados do Fundo de Transição para a conta Operacional do Fundo de Transição no Funbio (GF) para execução do Programa:

Quadro 6. Resgates realizados do FT para a Conta Operacional.

Data do resgate	Valor em R\$
19/11/2014	1.500.000,00
12/03/2015	2.500.000,00
27/01/2016	3.700.000,00
03/08/2016	2.000.000,00
20/10/2016	2.200.000,00
05/01/2017	2.200.000,00
19/04/2017	5.000.000,00
19/06/2017	7.500.000,00
26/09/2017	7.500.000,00
01/12/2017	7.500.000,00
18/01/2018	8.000.000,00
14/03/2018	7.500.000,00
17/05/2018	1.950.000,00
01/06/2018	7.050.000,00
02/08/2018	8.000.000,00
15/10/2018	4.000.000,00
27/11/2018	4.000.000,00
02/01/2019	4.000.000,00
07/01/2019	6.000.000,00
19/03/2019	8.000.000,00
04/06/2019	7.500.000,00
07/08/2019	5.000.000,00
24/09/2019	7.000.000,00
Total	119.600.000,00

Fonte: Funbio

Para o ano de 2019, os resgates foram previstos com base nas taxas reais de execução das UCs, porém foi identificada uma diminuição na execução a partir do segundo semestre e um reajuste na expectativa foi realizado, gerando um novo cronograma com retiradas menores nos meses de novembro e dezembro de 2019. Vale ressaltar que tais resgates já estão associados aos valores aprovados para o biênio 2018/2019 (**Quadro 7**).

Quadro 7. Cronograma de Resgates do FT 2019.

Mês/Ano	Valor em R\$
mar/19	8.000.000,00
mai/19	7.500.000,00
jul/19	9.000.000,00
set/19	7.000.000,00
out/19	7.000.000,00
nov/19	3.000.000,00

Mês/Ano	Valor em R\$
dez/19	3.000.000,00
TOTAL	44.500.000,00

Fonte: Funbio

4 VALORES APROVADOS PARA O BIÊNIO 2020/2021

Conforme apresentado nos relatórios B e J, elaborados pelo MMA e Funbio respectivamente, houve cumprimento parcial da condição de desembolso N° 8 relativa a meta de criação de UCs; da condição de desembolso N° 9, referente ao aumento dos recursos financeiros não salariais, por parte do ICMBio e do estado do Amapá; da condição de desembolso N° 10, relativa à performance de consolidação das UCs, em que apenas o órgão gestor Tocantins apresentou cumprimento total; e da condição de desembolso N° 11, relativa ao número de funcionários, por parte dos órgãos gestores do Amazonas, Rondônia e ICMBio.

O resultado da aplicação da fórmula de desembolso gerou um desconto no valor previsto pelo modelo financeiro para o biênio 2020/2021.

Como não se alcançou o planejamento de todas as UCs do Programa estarem consolidadas em 2019, a UCP elaborou um novo plano de consolidação com metas de consolidação de todas as 117 UCs do Programa até 2026. Os resultados da modelagem financeira do Programa foram apresentados para o CFT em 29 de agosto, ajustados ao novo plano de consolidação, também apresentado ao CFT.

Na reunião do CFT de 29 de agosto de 2019, foi deliberado pela realização do planejamento operativo do biênio 2020/2021 com base no resultado gerado pelos modelos de custo e financeiros do Programa e da aplicação da fórmula de desembolso. Tal planejamento operativo seria implementado com base no novo plano de consolidação e, após a realização das oficinas de planejamento que ocorreriam em outubro e novembro, os resultados seriam apresentados ao CFT para uma deliberação final em relação ao valor a ser desembolsado para o próximo biênio.

O **Quadro 8**, abaixo, mostra os valores finais planejados para o biênio 2020/2021, de acordo com a modelagem financeira e de custos do Programa.

Quadro 8. Planejamento Bianual aprovado pelo CFT.

OG	Estimativa desembolso FT	Percentual de cumprimento das condições de desembolso	Estimativa após aplicação da fórmula	Valor do corte
PA	R\$ 3.053.372,76	76,6%	R\$ 2.339.646,88	R\$713.725,88
AM	R\$ 20.021.959,20	75,7%	R\$ 15.387.566,04	R\$4.634.393,16
RO	R\$ 7.010.266,99	87,2%	R\$ 6.376.492,03	R\$633.774,96
MT	R\$ 10.609.901,53	57,7%	R\$ 6.318.900,49	R\$4.291.001,04
AC	R\$ 2.302.334,16	68,4%	R\$ 1.574.796,56	R\$727.537,60
AP	R\$ 936.426,91	52,1%	R\$ 488.229,58	R\$448.197,33
RR	-	-	-	-
TO	R\$ 773.139,93	93,4%	R\$ 722.112,69	R\$51.027,24
ICMBio	R\$ 73.172.203,52	66,4%	R\$ 49.965.357,08	R\$23.206.846,44
Qualquer	R\$ 848.607,24	100%	R\$ 848.607,24	-
Total	R\$ 118.728.212,24	-	R\$ 84.021.708,60	R\$34.706.503,65

Fonte: Funbio

Na reunião de 29 de agosto também foi apresentada a proposta de inclusão de duas novas UCs Federais ao Programa, REBIO Manicoré e PARNA do Acari, ambas criadas com apoio do Arpa. O CFT também ficou de se manifestar acerca da proposta após a realização do planejamento operativo. Quanto aos processos de criação não houve mobilização de recursos para essa finalidade. No CFT de 29 de agosto ficou definido que os recursos disponibilizados para os processos de criação que ainda não foram efetivados, seria utilizado até o alcance da meta de criação ou ampliação de tais áreas, de modo que os planos operativos que já estão ativos permaneceriam sendo executados.

5 RECURSOS EXECUTADOS

Neste capítulo, serão demonstrados os recursos financeiros executados por meio da conta operacional do Funbio desde novembro de 2014. Os valores são apresentados por Marcos Referenciais e UCs, agregados por órgão gestor (OG), diferenciando os recursos executados (pagos) daqueles empenhados em contratos (despesas comprometidas) e solicitados pelos gestores (despesas previstas).

Desde o início da operação do FT em novembro de 2014 até a data de corte do presente relatório (30/09/2019) foram executados (pagos) mais de R\$ 111,6 milhões (**Quadro 9**).

Quadro 9. Resumo movimentação Conta Operativa. Fonte: Funbio.

Valor Resgatado para Conta Operacional (R\$)	Total Executado (R\$)	Despesas Comprometidas (R\$)	Despesas Previstas (R\$)
119.600.000,00	111.626.824,54	8.218.604,92	14.570.980,14

Considerando que até março de 2019 (período do último relatório) haviam sido executados cerca de R\$ 89,5 milhões, o Programa demonstra uma significativa aceleração no aumento de execução nos últimos seis meses.

A **Figura 1**, apresenta um gráfico com a evolução mensal da execução desde o início da operação do Fundo de Transição. Vale destacar o aumento da execução registrado a partir do segundo semestre de 2017 devido à migração de todas as UCs para o Fundo de Transição, em abril de 2017.

Considerando o início de sua execução, até setembro de 2019 o FT alcançou a marca de R\$ 111,6 milhões de recursos executados/pagos. Além disso, de outubro de 2018 a setembro de 2019, a execução mensal tem oscilado pouco, e se manteve na ordem de R\$ 3 milhões, exceto em dezembro de 2018 que registrou, aproximadamente, R\$ 5 milhões de recursos executados. Este pico coincide com um período de aquisição de grandes lotes de bens e também com a contratação de diversos serviços/consultorias.

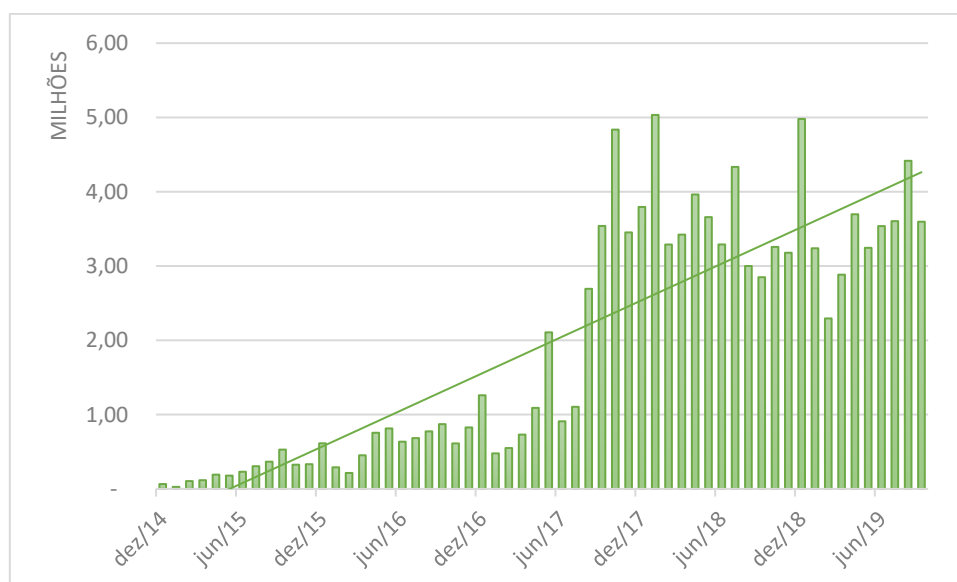


Figura 1. Execução mensal e evolução da média entre novembro de 2014 e setembro 2019.
Fonte: Funbio

Em relação às UCs federais, a **Figura 2** apresenta as 10 UCs do ICMBio que apresentaram a maior execução de recursos no período, em relação ao nível de consolidação. O destaque de execução continua sendo da REBIO Jarú, com execução de aproximadamente R\$ 2,6 milhões desde o início do Fundo de Transição.

Quando comparado ao relatório anterior, verificamos que de abril de 2019 a setembro de 2019, a RESEX Rio Xingu e a REBIO do Gurupi ultrapassaram a execução do PARNA Juruena, alcançando uma execução de mais de R\$ 2,2 milhões e R\$ 2 milhões, respectivamente. No entanto, essas três UCs continuam realizando a execução mais expressiva dentre as UCs do Programa desde o início do FT.

Atualmente o Programa apresenta 39 UCs consolidadas, dentre as quais 20 são da gestão do ICMBio. Entre as 10 maiores execuções (**Figura 2**), PARNA do Juruena e PARNA do Matinguari estão consolidadas.

Além das 39 UCs já consolidadas, atualmente há outras 42 UCs em estágio avançado de consolidação, que podem consolidar ainda no biênio 2020/2021. Dentre essas UCs 22 pertencem a gestão do ICMBio. Dentre as UCs de maior execução (**Figura 2**), REBIO Jarú, PARNA do Viruá e RESEX Renascer estão entre as UCs em estágio avançado de consolidação. As demais avançam na consolidação em diferentes estágios. De acordo com o novo plano de consolidação proposto pela UCP, é esperada a consolidação da totalidade das UCs do ICMBio em 2026.

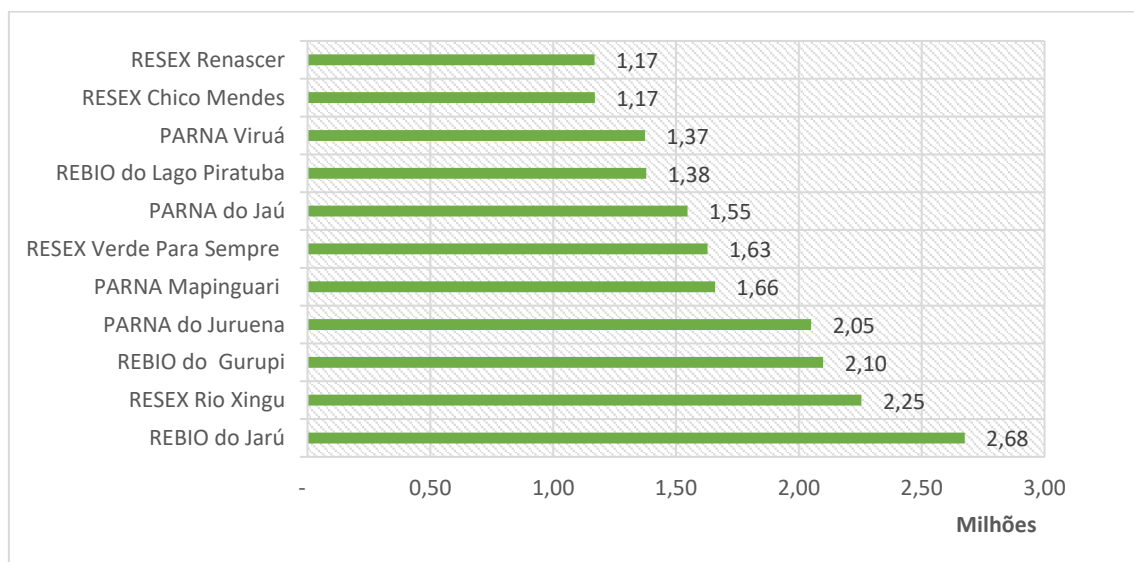


Figura 2. 10 Unidades Federais que mais executaram recursos do Fundo de Transição. Fonte: Funbio.

No âmbito Estadual, a **Figura 3** apresenta as maiores execuções. Os órgãos gestores SEMA/AM e SEDAM/RO, são responsáveis pelo maior número de UCs Estaduais apoiadas pelo Programa, se destacando o Parque Estadual de Corumbiara e a RESEX

Pacaás Novos em Rondônia; Mosaico do Apuí, RDS Cujubim, RDS Uacari no Amazonas; e o Parque Estadual Chandless, no Acre, todos com execução acima de R\$ 1 milhão ao longo do FT. A **Figura 3** ilustra as UCs que mais executaram recursos por órgãos gestor estadual.

Dentre as UCs estaduais atualmente 19 encontram-se consolidadas. São 11 no Amazonas, onde RDS Uacari e Mosaico do Apuí apresentam maior execução. Em Rondônia são 6 UCs consolidadas, entre elas a RESEX Pacaás Novos. No Pará o Parque da Serra dos Martírios e Andorinhas e em Tocantins o Parque Estadual do Cantão (**Figura 3**) já se encontram consolidados.

Dentre as UCs Estaduais são 20 as com alto potencial para consolidação. Todas as UCs apresentadas na **Figura 3** e não mencionadas no parágrafo acima estão em vias de alcançar a consolidação.

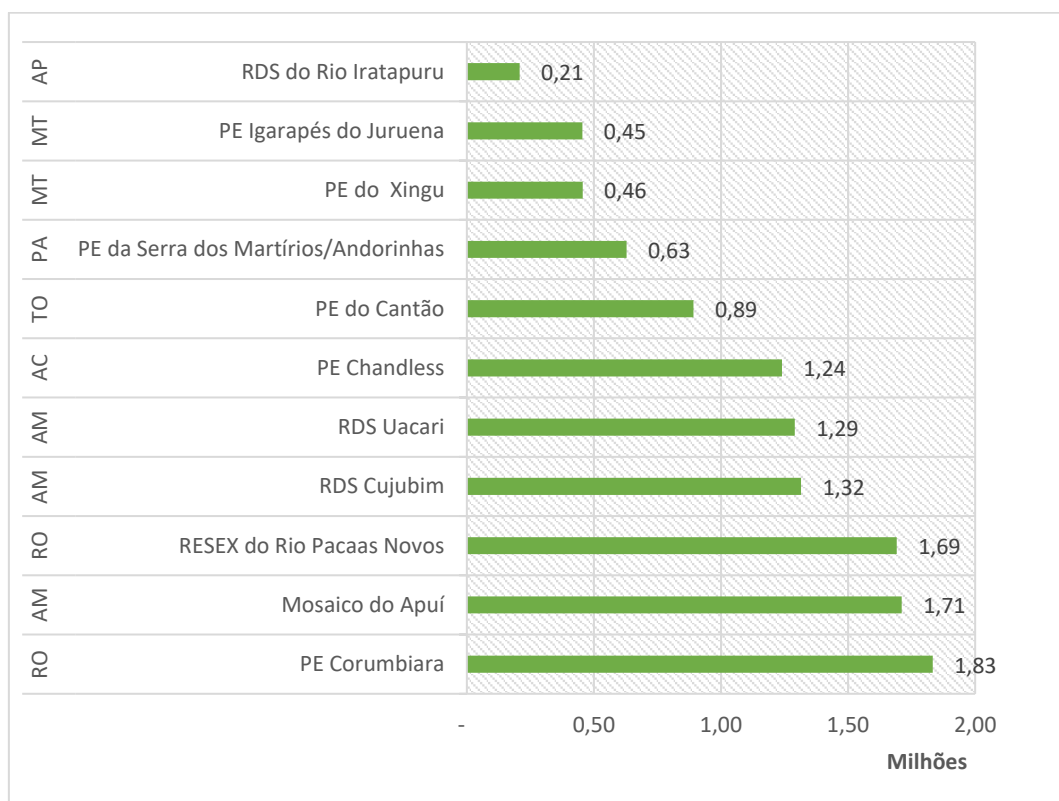


Figura 3. Unidades de Conservação Estaduais que mais executaram recursos do Fundo de Transição. Fonte: Funbio.

O **Quadro 10**, o **Quadro 11** e o **Quadro 12**, detalham os valores de execução por UCs Federais, Estaduais, pela UCP e GF, entre novembro de 2014 e setembro de 2019, respectivamente.

Quadro 10. Execução realizada pelas Unidades de Conservação Federais, no período de novembro de 2014 a setembro 2019. Fonte: Funbio.

UC	ICMBio	EXECUÇÃO (R\$)
REBIO do Jarú		2.675.013,30
RESEX Rio Xingu		2.254.721,58
REBIO do Gurupi		2.098.612,31
PARNA do Juruena		2.050.020,91
PARNA Mapinguari		1.658.941,80
RESEX Verde Para Sempre		1.628.359,43
PARNA do Jaú		1.546.954,36
REBIO do Lago Piratuba		1.378.581,50
PARNA Viruá		1.373.555,00
RESEX Chico Mendes		1.169.505,96
RESEX Renascer		1.168.177,86
PARNA do Jamanxim		1.096.920,19
PARNA da Serra da Cutia		1.063.898,95
PARNA dos Campos Amazônicos		1.058.581,30
ESEC de Niquiá		1.055.265,41
PARNA do Cabo Orange		1.050.365,17
RESEX Tapajós-Arapixins		1.026.423,98
PARNA de Anavilhanas		1.023.138,50
RESEX Rio Ouro Preto		1.010.534,22
ESEC de Maracá		1.007.780,49
PARNA Serra da Mocidade		1.005.291,82
REBIO Uatumã		1.000.914,06
RESEX Baixo Juruá		982.098,61
RESEX Rio Ituxi		960.858,86
RESEX Cazumbá-Iracema		954.391,35
ESEC da Terra do Meio		945.866,45
PARNA da Serra do Divisor		940.107,13
RESEX Riozinho do Anfrísio		932.315,44
REBIO Do Abufari		877.176,46
RESEX Arapixi		857.358,38
REBIO do Rio Trombetas		855.627,76
PARNA Montanhas do Tumucumaque		853.411,76
PARNA do Rio Novo		840.592,00
RESEX Rio Unini		824.904,93
RESEX Federal do Rio Cautário		824.031,02
RESEX do Médio Purus/Lábrea		776.405,84
PARNA Amazônia		772.249,98
REBIO Nascentes da Serra do Cachimbo		701.129,54
ICMBio Sede - Monitoramento Ambiental		696.425,86
RESEX Alto Tarauacá		695.478,04

UC	ICMBio	EXECUÇÃO (R\$)
ESEC do Jari		694.675,48
REBIO do Guaporé		664.528,36
REBIO do Tapirapé		662.210,10
RESEX Rio Iriri		649.490,50
PARNA de Pacaás Novos		635.392,24
ESEC de Maracá Jipioca		633.861,52
ESEC Juami-Japurá		605.222,54
PARNA da Serra do Pardo		603.580,81
PARNA Nascentes do Lago Jari		603.551,88
RESEX Ipaú Anilzinho		568.891,19
RESEX Rio Cajari		565.401,76
RESEX Barreiro das Antas		563.373,81
ESEC Jutai-Solimões		531.673,40
ESEC Rio Acre		503.677,14
RDS Itatupã-Baquiá		477.007,50
RESEX Médio Juruá		456.013,93
RESEX Auati-Paraná		453.062,58
Bloco 1 (RESEX Maracanã, Chocoaré-Matogrosso, Cuinarana e Mestre Lucindo)		440.981,73
RESEX Rio Jutai		402.078,72
RESEX Terra Grande Pracuúba		393.691,66
RESEX São João da Ponta		381.815,43
RESEX Mocapajuba		368.981,18
RESEX do Lago do Capanã Grande		368.329,30
ESEC Alto Maués		358.680,24
RESEX Mapuá		302.400,89
RESEX Arióca Pruanã		291.861,22
RESEX Riozinho da Liberdade		283.928,08
RESEX Mestre Lucindo		271.760,53
RESEX Maracanã		270.610,08
ICMBio Sede - Coordenação Geral de Proteção Ambiental		229.573,66
BLOCO 2 (RESEX Mocapajuba, Mãe Grande Curuçá, São João da Ponta)		204.598,68
PARNA do Monte Roraima		152.206,02
RESEX de Cururupu		148.094,44
RESEX Mãe Grande de Curuçá		147.486,64
RESEX Chocoaré-Mato Grosso		122.572,39
ICMBio Sede - Diretoria de Criação e Manejo de Unidades de Conservação		99.689,38
RESEX Marinha Cuinarana		98.124,52
ICMBio Sede - Coordenação Geral de Consolidação Territorial		50.608,45
ICMBio Sede - Coordenação Geral de Gestão Socioambiental		25.239,37
	TOTAL ICMBio	60.976.914,88

Quadro 11. Execução realizada pelas Unidades de Conservação Estaduais/Processos de Criação, no período de novembro de 2014 a setembro de 2019. Fonte: Funbio.

IDEFLOR-Bio (Pará)	
UC	EXECUÇÃO (R\$)
PE da Serra dos Martírios/Andorinhas	628.177,53
ESEC do Grão Pará	389.897,94
REBIO de Maicuru	317.465,91
Criação - Zona Costeira / Mar Territorial	58.074,96
TOTAL IDEFLOR-Bio (Pará)	1.393.616,34
Naturatins/TO	
UC	EXECUÇÃO (R\$)
PE do Cantão	891.545,72
TOTAL Naturatins/TO	891.545,72
SEDAM/RO	
UC	EXECUÇÃO (R\$)
PE Corumbiara	1.833.036,98
RESEX do Rio Pacaas Novos	1.691.377,93
ESEC Serra dos Três Irmãos (antiga Antônio Mujica Nava)	1.232.436,50
PE Serra dos Reis	1.176.527,75
RESEX Rio Preto Jacundá	1.122.870,98
PE de Guajará Mirim	1.097.235,72
RESEX Estadual Rio Cautário	977.149,64
ESEC Samuel	971.137,00
Criação - RDS Limoeiro	268.374,88
Criação - PE Serra Grande	103.899,00
Criação - RESEX Rio Machado	97.969,50
TOTAL SEDAM/RO	10.572.015,87
SEMA/AC	
UC	EXECUÇÃO (R\$)
PE Chandless	1.240.098,74
TOTAL SEMA/AC	1.240.098,74
SEMA/AM	
UC	EXECUÇÃO (R\$)
Mosaico do Apuí	1.711.222,16
RDS Cujubim	1.315.084,60
RDS Uacari	1.290.114,67
RDS Igapó Açú	1.145.428,99
RDS Mamirauá	1.127.797,21

RESEX Canutama	1.119.303,62
RDS do Uatumã	1.080.002,36
RDS Rio Amapá	1.070.189,04
RDS Piagaçu Purus	1.016.383,16
RDS do Juma	930.287,78
PE do Matupiri	865.800,73
PE Rio Negro - Setor Norte	864.546,56
RDS Amanã	844.871,60
PE Rio Negro - Setor Sul	812.164,90
RDS do Rio Madeira	698.602,55
RESEX Catuá Ipixuna	679.010,44
RDS do Rio Negro	620.270,62
RESEX do Rio Gregório	585.531,83
Criação - REBIO do Manicoré	37.891,48
Criação - Saracá-Piranga	8.938,50
TOTAL SEMA/AM	17.823.442,79
SEMA/AP	
UC	EXECUÇÃO (R\$)
RDS do Rio Iratapuru	207.698,09
TOTAL SEMA/AP	207.698,09
SEMA/MT	
UC	EXECUÇÃO (R\$)
PE do Xingu	455.874,17
PE Igarapés do Juruena	454.412,94
PE Serra Ricardo Franco	400.638,59
PE Cristalino I e II	343.694,91
ESEC do Rio Ronuro	301.674,55
RESEX Guariba Roosevelt	230.469,68
ESEC do Rio Roosevelt	82.311,01
TOTAL SEMA/MT	2.269.075,85

IACTI/RR - PROCESSOS DE CRIAÇÃO DE UCs	
UC	EXECUÇÃO (R\$)
Criação - RDS Itapará	50.669,01
Criação - PE das Nascentes	30.311,00
Criação - RDS Campina	15.045,00
Criação - RDS Xeruíni	10.716,60
Criação - RDS Boiaçu	8.991,01
Criação - PE Catrimani	8.142,00
TOTAL IACTI/RR	123.874,62

Quadro 12. Execução realizada pela Unidade de Coordenação do Programa e Gestor do Fundo, no período de novembro de 2014 a setembro de 2019. Fonte: Funbio.

FUNBIO	
UC	EXECUÇÃO (R\$)
Auditoria nas UCs	52.652,48
Coordenação e Gestão do Programa ARPA - Funbio FT	2.344.898,28
Gestão do Fundo de Transição	12.103.085,45
TOTAL FUNBIO	14.500.636,21
UCP/MMA	
UC	EXECUÇÃO (R\$)
Coordenação do Programa (UCP/MMA)	1.627.905,43
TOTAL UCP/MMA	1.627.905,43

O **Quadro 13** apresenta os valores totais executados por Marco Referencial (MR) no período entre novembro de 2014 e setembro de 2019.

Do total executado, o destaque continua sendo o MR de Proteção (Implementação do Plano), responsável por mais de R\$ 18,3 milhões, e o MR de Operacionalização que alcançou execução da ordem de R\$ 10,6 milhões, seguido pela aquisição de equipamentos, funcionamento de conselhos gestores, manutenção de instalações, elaboração de planos de manejo, proteção e o monitoramento da biodiversidade. Historicamente, estes são os Marcos Referenciais que mais executam recursos no Programa.

No **Anexo 1** deste relatório são apresentados os resultados de execução por UC dentro dos Marcos Referenciais.

Quadro 13. Execução total por Marco Referencial realizada entre novembro de 2014 e setembro de 2019. Fonte: Funbio.

MARCO REFERENCIAL	VALOR (R\$)
MR Proteção - Implementação do Plano grau I e II	18.301.104,57
Gerenciamento - Operacionalização Funbio	14.110.518,55
MR Equipamentos Básicos - Aquisição grau I e II	11.383.330,87
MR Operacionalização grau I e II	10.665.168,89
MR Gestão Participativa - Funcionamento Conselho Gestor grau	5.708.094,73
MR Equipamentos Básicos - Manutenção grau I e II	5.371.554,32
MR Plano de Manejo - Elaboração grau I	4.543.662,14
MR Proteção da UC	3.763.775,38
MR Operacionalização grau I e II	3.351.819,33

MARCO REFERENCIAL	VALOR (R\$)
MR Instalações - Manutenção grau I e II	3.012.823,33
MR Monitoramento - Implementação dos protocolos grau II	2.153.679,71
MR Monitoramento - Amostragem	2.120.329,49
MR Manutenção do Funcionamento do Conselho da UC	2.089.346,21
MR Gestão Participativa - Funcionamento Conselho Gestor grau	1.983.611,10
MR Monitoramento - Indicador da biodiversidade grau I	1.683.613,70
MR Monitoramento - Amostragem	1.524.929,76
MR Pesquisa - Desenvolvimento e Estudos grau II	1.504.776,79
MR Plano de Manejo - Revisão grau I e II	1.226.103,74
MR Equipamentos - Manutenção	1.185.578,58
MR Monitoramento - Protocolo de biodiversidade	1.148.780,65
Coordenação - Planejamento do Programa	1.120.167,62
MR Proteção - Elaboração do Plano grau I	1.064.037,74
MR Sinalização -Manutenção grau I e II	1.017.369,35
MR Equipamentos - Reposição	903.093,79
MR Demarcação - Implementação grau II	758.903,26
MR Monitoramento - Pré-Amostragem	745.392,92
MR Monitoramento - Manutenção dos protocolos grau II	708.598,47
Monitoramento Ambiental - Sede ICMBio	617.668,34
MR Monitoramento - Manutenção de indicadores grau II	595.284,23
MR Monitoramento - Pré-Amostragem	576.301,11
MR Revisão do Plano de Manejo	506.169,20
MR Manutenção de Instalação	481.448,94
MR Termo de Compromisso UCs PI grau II	431.747,44
MR Sinalização - Implementação grau I	400.945,98
Diagnóstico Socioeconômico	282.848,93
MR Equipamentos - Reposição	271.897,08
Diagnóstico Ambiental	270.234,10
Gestão do Fundo de Transição	260.484,79
Coordenação - Monitoramento e Estudos	255.839,12
MR Manutenção de Sinalização	249.330,48
MR GP - Formação e Capacitação para Integração e Fortalec.	246.488,67
Coordenação Geral de Proteção Ambiental Sede ICMBio	229.573,66
MR Manutenção de Instalação	211.425,63
MR Sinalização - Ampliação grau II	191.583,01
MR GP - Fortalecimento da Organização Comunitária	188.646,48
MR GP - Fortalecimento da Organização Comunitária	185.585,09
MR GP - Conservação e Manejo dos Recursos Naturais	165.081,45
MR GP - Fortalecimento da Organização Comunitária	154.031,75
MR GP - Conservação e Manejo dos Recursos Naturais	153.494,41
MR Instalações - Construção grau II	143.828,93
Coordenação -Planejamento do Programa	143.179,84
Coordenação - Representação e articulação do Programa	136.101,16

MARCO REFERENCIAL	VALOR (R\$)
MR Gestão Participativa -Formação Conselho Gestor grau I	103.610,90
Diretoria de Criação Manejo de Unid. de Conserv. Sede ICMBio	99.689,38
Diagnóstico Situação Fundiária	83.977,73
MR Monitoramento - Pós-amostragem	75.543,82
Auditoria Anual - 5% das UCs FT	72.482,31
MR GP - Formação e Capacitação para Integração e Fortalec.	66.756,53
Coordenação - Secretaria do Comitê e Fóruns do Programa	65.608,87
MR Situação Fundiária - Regularização grau II	60.780,54
MR Monitoramento - Protocolo de uso recurso	59.666,65
Consulta Pública	59.222,18
MR Monitoramento - Apoiar a gestão do conhecimento	50.965,93
Coordenação Geral de Consolidação Territorial Sede ICMBio	50.608,45
MR Monitoramento - Pós-Amostragem	41.255,62
MR Manutenção de Demarcação	39.522,35
MR Situação Fundiária - Levantamento grau II	37.594,50
MR Monitoramento - Pós-Amostragem	33.940,38
Coordenação - Apoio estratégico UCP	31.885,71
MR Demarcação - Revisão grau II	25.924,01
Coordenação Geral de Gestão Socioambiental Sede ICMBio	25.239,37
MR GP - Gestão Integrada de UCs e de Terras Indígenas	22.509,91
Coordenação - Operacionalização Coordenação do Programa	10.560,00
MR GP - Gestão Integrada de UCs e de Terras Indígenas	6.083,39
Mobilização	3.540,00
Gerenciamento - Comunicação	431,72
Gerenciamento - Operacionalização Logística	39,47
Total Geral	111.626.824,54

Anexo 1. Execução das UCs por Marcos Referenciais de novembro de 2014 a setembro de 2019.

IACI/RR	
UC	EXECUÇÃO (R\$)
PE Catrimani	8.142,00
Consulta Pública	3.186,00
Diagnóstico Ambiental	4.956,00
PE das Nascentes	30.311,00
Consulta Pública	2.124,00
Diagnóstico Ambiental	28.187,00
RDS Boiaçu	8.991,01
Consulta Pública	1.416,00
Diagnóstico Ambiental	7.575,01
RDS Campina	15.045,00
Consulta Pública	7.257,00
Diagnóstico Ambiental	7.788,00
RDS Itapará	50.669,01
Consulta Pública	6.372,00
Diagnóstico Ambiental	7.977,01
Diagnóstico Socioeconômico	36.320,00
RDS Xeruíni	10.716,60
Consulta Pública	3.186,00
Diagnóstico Ambiental	7.530,60
TOTAL IACI/RR	123.874,62
ICMBio	
UC	EXECUÇÃO (R\$)
BLOCO 1 (RESEX Maracanã, Chocoaré-Matogrosso, Cuinarana e Mestre Lucindo)	440.981,73
MR Equipamentos Básicos- Aquisição grau I e II	259.736,98
MR Gestão Participativa - Funcionamento Conselho Gestor grau	64.680,00
MR Operacionalização grau I e II	37.612,50
MR Plano de Manejo - Elaboração grau I	8.271,22
MR Proteção - Implementação do Plano grau I e II	63.030,03
MR Sinalização - Implementação grau I	7.651,00
BLOCO 2 (RESEX Mocapajuba, Mãe Grande Curuçá, São João da Ponta)	204.598,68
MR Equipamentos Básicos- Aquisição grau I e II	147.743,20
MR Gestão Participativa - Formação Conselho Gestor grau I	1.770,00
MR Gestão Participativa - Funcionamento Conselho Gestor grau	2.301,00
MR Operacionalização grau I e II	7.168,50
MR Plano de Manejo - Elaboração grau I	15.243,85
MR Proteção - Implementação do Plano grau I e II	30.372,13
ESEC Alto Maués (GRAU1)	358.680,24
MR Equipamentos Básicos - Aquisição grau I e II	46.101,62
MR Equipamentos Básicos - Manutenção grau I e II	560,00
MR Gestão Participativa - Formação Conselho Gestor grau I	2.227,50
MR Gestão Participativa - Funcionamento Conselho Gestor grau	14.981,67
MR Gestão Participativa - Funcionamento Conselho Gestor grau	863,68
MR Instalações - Manutenção grau I e II	8.444,65
MR Monitoramento - Amostragem	242.389,43
MR Monitoramento - Pré-Amostragem	92,50
MR Operacionalização grau I e II	20.631,27

MR Operacionalização grau I e II	15.233,04
MR Proteção - Implementação do Plano grau I e II	7.154,88
ESEC Jari	694.675,48
MR Equipamentos Básicos - Aquisição grau I e II	2.319,00
MR Equipamentos Básicos - Manutenção grau I e II	159.561,08
MR Gestão Participativa -Funcionamento Conselho Gestor grau	8.392,03
MR Gestão Participativa -Funcionamento Conselho Gestor grau	81.492,13
MR Instalações - Manutenção grau I e II	96.002,14
MR Monitoramento - Amostragem	7.800,40
MR Monitoramento - Apoiar a gestão do conhecimento	6.467,20
MR Monitoramento - Pós-Amostragem	2.974,40
MR Monitoramento - Pré-Amostragem	9.509,71
MR Monitoramento - Pré-Amostragem	5.944,76
MR Operacionalização grau I e II	14.371,15
MR Operacionalização grau I e II	48.974,00
MR Plano de Manejo- Elaboração grau I	58.488,20
MR Proteção - Elaboração do Plano grau I	4.205,31
MR Proteção - Implementação do Plano grau I e II	188.173,97
ESEC Juami Japurá	605.222,54
MR Demarcação - Implementação grau II	5.391,77
MR Equipamentos Básicos- Aquisição grau I e II	170.368,57
MR Equipamentos Básicos- Manutenção grau I e II	10.455,41
MR Instalações - Manutenção grau I e II	7.297,68
MR Monitoramento - Amostragem	8.089,92
MR Monitoramento - Implementação dos protocolos grau II	61.303,31
MR Monitoramento - Pré-Amostragem	6.946,31
MR Operacionalização grau I e II	28.299,92
MR Operacionalização grau I e II	16.340,56
MR Pesquisa - Desenvolvimento e Estudos grau II	23.180,92
MR Plano de Manejo- Elaboração grau I	72.532,75
MR Proteção - Implementação do Plano grau I e II	190.215,42
MR Sinalização -Manutenção grau I e II	4.800,00
ESEC Jutaí Solimões (GRAU1)	531.673,40
MR Equipamentos Básicos- Aquisição grau I e II	88.222,85
MR Equipamentos Básicos- Manutenção grau I e II	925,00
MR Gestão Participativa -Funcionamento Conselho Gestor grau	9.900,00
MR Gestão Participativa -Funcionamento Conselho Gestor grau	50.597,50
MR Monitoramento - Indicador da biodiversidade grau I	45.238,00
MR Monitoramento - Implementação dos protocolos grau II	1.979,25
MR Operacionalização grau I e II	17.337,15
MR Operacionalização grau I e II	76.554,83
MR Plano de Manejo- Elaboração grau I	142.336,36
MR Proteção - Implementação do Plano grau I e II	79.767,46
MR Sinalização -Implementação grau I	18.815,00
ESEC Maracá	1.007.780,49
MR Equipamentos Básicos- Aquisição grau I e II	311.480,28
MR Equipamentos Básicos- Manutenção grau I e II	114.091,86
MR Gestão Participativa -Funcionamento Conselho Gestor grau	6.635,74
MR Gestão Participativa -Funcionamento Conselho Gestor grau	34.706,59
MR Instalações - Construção grau II	49.210,55
MR Instalações - Manutenção grau I e II	41.779,69
MR Monitoramento - Amostragem	18.547,05
MR Monitoramento - Amostragem	11.846,41

MR Monitoramento - Implementação dos protocolos grau II	21.184,48
MR Monitoramento - Manutenção de indicadores grau II	16.601,89
MR Monitoramento - Manutenção dos protocolos grau II	3.503,16
MR Monitoramento - Pré-Amostragem	15.615,98
MR Monitoramento - Pré-Amostragem	1.482,72
MR Operacionalização grau I e II	27.939,64
MR Operacionalização grau I e II	110.198,60
MR Pesquisa - Desenvolvimento e Estudos grau II	8.281,13
MR Plano de Manejo- Elaboração grau I	98.895,73
MR Proteção - Implementação do Plano grau I e II	102.653,20
MR Sinalização -Manutenção grau I e II	13.125,79
ESEC Maracá-Jipioca	633.861,52
MR Equipamentos Básicos- Aquisição grau I e II	15.781,50
MR Equipamentos Básicos- Manutenção grau I e II	93.002,78
MR Gestão Participativa -Formação Conselho Gestor grau I	47.200,00
MR Gestão Participativa -Funcionamento Conselho Gestor grau	1.195,00
MR Gestão Participativa -Funcionamento Conselho Gestor grau	24.269,50
MR Instalações - Manutenção grau I e II	42.900,32
MR Monitoramento - Amostragem	27.467,51
MR Monitoramento - Amostragem	32.540,14
MR Monitoramento - Pré-Amostragem	55,50
MR Operacionalização grau I e II	14.888,23
MR Operacionalização grau I e II	28.316,79
MR Pesquisa - Desenvolvimento e Estudos grau II	6.527,03
MR Plano de Manejo- Elaboração grau I	121.033,03
MR Proteção - Elaboração do Plano grau I	3.120,00
MR Proteção - Implementação do Plano grau I e II	170.429,20
MR Sinalização -Manutenção grau I e II	5.134,99
ESEC Niquiá (GRAU1)	1.055.265,41
MR Equipamentos Básicos- Aquisição grau I e II	141.038,95
MR Equipamentos Básicos- Manutenção grau I e II	46.830,15
MR Gestão Participativa -Funcionamento Conselho Gestor grau	10.306,45
MR Gestão Participativa -Funcionamento Conselho Gestor grau	28.759,57
MR Instalações - Manutenção grau I e II	79.925,38
MR Monitoramento - Indicador da biodiversidade grau I	36.524,51
MR Monitoramento - Amostragem	23.221,34
MR Monitoramento - Amostragem	18.809,58
MR Monitoramento - Implementação dos protocolos grau II	93.258,21
MR Monitoramento - Pré-Amostragem	7.635,17
MR Monitoramento - Pré-Amostragem	4.253,15
MR Operacionalização grau I e II	19.655,46
MR Operacionalização grau I e II	70.559,09
MR Plano de Manejo- Elaboração grau I	151.984,61
MR Proteção - Elaboração do Plano grau I	15.016,19
MR Proteção - Implementação do Plano grau I e II	288.242,79
MR Sinalização -Ampliação grau II	19.244,81
ESEC Rio Acre	503.677,14
MR Equipamentos Básicos- Aquisição grau I e II	93.745,93
MR Equipamentos Básicos- Manutenção grau I e II	72.901,15
MR Gestão Participativa -Funcionamento Conselho Gestor grau	14.141,56
MR Gestão Participativa -Funcionamento Conselho Gestor grau	27.057,68
MR GP - Formação e Capacitação para Integração e Fortalec.	21.655,81
MR Instalações - Construção grau II	1.438,59

MR Instalações - Manutenção grau I e II	44.201,22
MR Monitoramento - Pré-Amostragem	55,50
MR Operacionalização grau I e II	13.002,61
MR Operacionalização grau I e II	85.953,59
MR Pesquisa - Desenvolvimento e Estudos grau II	44.087,56
MR Plano de Manejo- Elaboração grau I	12.260,00
MR Proteção - Elaboração do Plano grau I	531,00
MR Proteção - Implementação do Plano grau I e II	72.644,94
ESEC Terra do Meio	945.866,45
MR Equipamentos Básicos- Aquisição grau I e II	96.350,76
MR Equipamentos Básicos- Manutenção grau I e II	713,00
MR Gestão Participativa -Funcionamento Conselho Gestor grau	97.021,74
MR Gestão Participativa -Funcionamento Conselho Gestor grau	49.614,92
MR Instalações - Manutenção grau I e II	3.505,25
MR Monitoramento - Amostragem	21.258,11
MR Monitoramento - Amostragem	30.847,86
MR Monitoramento - Implementação dos protocolos grau II	28.370,60
MR Monitoramento - Manutenção dos protocolos grau II	65.111,54
MR Operacionalização grau I e II	22.431,03
MR Operacionalização grau I e II	62.054,88
MR Pesquisa - Desenvolvimento e Estudos grau II	31.649,99
MR Plano de Manejo- Elaboração grau I	7.799,63
MR Proteção - Elaboração do Plano grau I	13.750,00
MR Proteção - Implementação do Plano grau I e II	400.869,13
MR Termo de Compromisso UCs PI grau II	14.518,01
ICMBio Sede - Coordenação Geral de Gestão Socioambiental	25.239,37
Coordenação Geral de Gestão Socioambiental Sede ICMBio	25.239,37
ICMBio Sede - Coordenação Geral de Consolidação Territorial	50.608,45
Coordenação Geral de Consolidação Territorial Sede ICMBio	50.608,45
ICMBio Sede - Coordenação Geral de Proteção Ambiental	229.573,66
Coordenação Geral de Proteção Ambiental Sede ICMBio	229.573,66
ICMBio Sede - Diretoria de Criação e Manejo de UCs	99.689,38
Diretoria de Criação e Manejo de Unid. de Conserv. Sede ICMBio	99.689,38
ICMBio Sede - Monitoramento Ambiental	696.425,86
Coordenação - Monitoramento e Estudos	78.757,52
Monitoramento Ambiental - Sede ICMBio	617.668,34
PARNA Amazônia (GRAU1)	772.249,98
MR Equipamentos - Manutenção	20.943,97
MR Equipamentos - Reposição	18.591,20
MR Equipamentos - Reposição	788,69
MR Equipamentos Básicos- Aquisição grau I e II	88.715,23
MR Equipamentos Básicos- Manutenção grau I e II	34.384,47
MR Gestão Participativa -Funcionamento Conselho Gestor grau	23.979,47
MR Instalações - Construção grau II	44.600,00
MR Instalações - Manutenção grau I e II	18.110,02
MR Manutenção de Instalação	14.421,15
MR Manutenção de Instalação	31.895,66
MR Manutenção do Funcionamento do Conselho da UC	29.231,29
MR Monitoramento - Indicador da biodiversidade grau I	11.588,50
MR Monitoramento - Amostragem	21.390,15
MR Monitoramento - Apoiar a gestão do conhecimento	16.177,21
MR Monitoramento - Manutenção dos protocolos grau II	5.487,00
MR Monitoramento - Pós - amostragem	4.200,00

MR Monitoramento - Pré-Amostragem	17.825,50
MR Monitoramento - Pré-Amostragem	6.169,85
MR Operacionalização grau I e II	14.405,61
MR Operacionalização grau I e II	107.517,99
MR Plano de Manejo- Revisão grau I e II	1.683,56
MR Proteção - Elaboração do Plano grau I	25.284,00
MR Proteção - Implementação do Plano grau I e II	53.793,77
MR Proteção da UC	71.878,48
MR Revisão do Plano de Manejo	86.679,22
MR Sinalização -Manutenção grau I e II	2.508,00
PARNA Cabo Orange	1.050.365,17
MR Equipamentos Básicos- Aquisição grau I e II	281.500,70
MR Equipamentos Básicos- Manutenção grau I e II	189.977,25
MR Gestão Participativa -Funcionamento Conselho Gestor grau	20.321,42
MR Gestão Participativa -Funcionamento Conselho Gestor grau	17.984,44
MR Instalações - Manutenção grau I e II	17.057,23
MR Monitoramento - Amostragem	22.134,22
MR Monitoramento - Amostragem	17.183,11
MR Monitoramento - Implementação dos protocolos grau II	26.962,20
MR Monitoramento - Manutenção dos protocolos grau II	19.038,33
MR Monitoramento - Pré-Amostragem	484,00
MR Monitoramento - Pré-Amostragem	9.090,02
MR Operacionalização grau I e II	17.709,71
MR Operacionalização grau I e II	178.929,73
MR Pesquisa - Desenvolvimento e Estudos grau II	9.603,51
MR Plano de Manejo- Elaboração grau I	38.643,81
MR Proteção - Implementação do Plano grau I e II	179.700,54
MR Sinalização -Manutenção grau I e II	4.044,96
PARNA Campos Amazônicos	1.058.581,30
MR Demarcação - Implementação grau II	480,00
MR Equipamentos Básicos- Aquisição grau I e II	81.097,24
MR Equipamentos Básicos- Manutenção grau I e II	182.483,99
MR Gestão Participativa -Funcionamento Conselho Gestor grau	23.407,21
MR Gestão Participativa -Funcionamento Conselho Gestor grau	41.563,78
MR Instalações - Manutenção grau I e II	22.935,54
MR Monitoramento - Amostragem	26.448,43
MR Monitoramento - Amostragem	6.861,06
MR Monitoramento - Implementação dos protocolos grau II	82.485,69
MR Monitoramento - Manutenção de indicadores grau II	1.098,50
MR Monitoramento - Pós-Amostragem	796,50
MR Monitoramento - Pós-Amostragem	499,95
MR Operacionalização grau I e II	25.149,54
MR Operacionalização grau I e II	78.086,67
MR Pesquisa - Desenvolvimento e Estudos grau II	54.698,22
MR Plano de Manejo- Elaboração grau I	6.108,25
MR Proteção - Implementação do Plano grau I e II	405.098,64
MR Sinalização -Ampliação grau II	9.555,89
MR Sinalização -Manutenção grau I e II	2.400,00
MR Situação Fundiária - Regularização grau II	7.326,20
PARNA da Serra da Cutia (GRAU1)	1.063.898,95
MR Equipamentos - Manutenção	131.634,58
MR Equipamentos - Reposição	3.023,60
MR Manutenção de Instalação	4.628,54

MR Manutenção de Instalação	95.534,70
MR Manutenção de Sinalização	15.003,84
MR Manutenção do Funcionamento do Conselho da UC	121.443,63
MR Monitoramento - Amostragem	51.715,92
MR Monitoramento - Pós - amostragem	6.673,50
MR Monitoramento -protocolo de biodiversidade	122.622,31
MR Operacionalização grau I e II	23.638,75
MR Operacionalização grau I e II	109.871,22
MR Proteção da UC	322.181,41
MR Revisão do Plano de Manejo	55.926,95
PARNA da Serra do Divisor (GRAU1)	940.107,13
MR Equipamentos - Manutenção	52.072,89
MR Equipamentos - Reposição	7.050,14
MR Equipamentos - Reposição	1.035,34
MR Equipamentos Básicos- Aquisição grau I e II	31.442,47
MR Equipamentos Básicos- Manutenção grau I e II	48.800,54
MR Gestão Participativa -Funcionamento Conselho Gestor grau	34.057,93
MR GP - Conservação e Manejo dos Recursos Naturais	13.670,20
MR GP - Formação e Capacitação para Integração e Fortalec.	175,00
MR Instalações - Manutenção grau I e II	53.395,95
MR Manutenção de Instalação	1.884,15
MR Manutenção de Instalação	11.739,15
MR Manutenção do Funcionamento do Conselho da UC	54.167,92
MR Monitoramento - Indicador da biodiversidade grau I	76.686,00
MR Monitoramento - Amostragem	31.094,84
MR Monitoramento - Pré-Amostragem	11.952,81
MR Monitoramento - Pré-Amostragem	6.806,42
MR Monitoramento -protocolo de biodiversidade	12.900,00
MR Operacionalização grau I e II	36.874,03
MR Operacionalização grau I e II	105.474,68
MR Proteção - Implementação do Plano grau I e II	180.290,51
MR Proteção da UC	147.787,84
MR Sinalização -Implementação grau I	20.748,32
PARNA de Anavilhanas (GRAU2)	1.023.138,50
MR Equipamentos Básicos- Aquisição grau I e II	56.149,11
MR Equipamentos Básicos- Manutenção grau I e II	139.678,37
MR Gestão Participativa -Funcionamento Conselho Gestor grau	10.073,22
MR Gestão Participativa -Funcionamento Conselho Gestor grau	79.529,65
MR Instalações - Manutenção grau I e II	108.260,02
MR Monitoramento - Amostragem	3.457,24
MR Monitoramento - Implementação dos protocolos grau II	30.457,84
MR Monitoramento - Pré-Amostragem	74,00
MR Operacionalização grau I e II	44.093,25
MR Operacionalização grau I e II	252.774,83
MR Pesquisa - Desenvolvimento e Estudos grau II	64.646,68
MR Plano de Manejo- Elaboração grau I	24.500,00
MR Plano de Manejo- Revisão grau I e II	18.523,92
MR Proteção - Implementação do Plano grau I e II	182.792,72
MR Sinalização -Manutenção grau I e II	8.127,65
PARNA de Pacaás Novos	635.392,24
MR Equipamentos Básicos- Aquisição grau I e II	149.239,55
MR Equipamentos Básicos- Manutenção grau I e II	60.013,52
MR Gestão Participativa -Formação Conselho Gestor grau I	14.903,99

MR Gestão Participativa -Funcionamento Conselho Gestor grau	8.892,99
MR Instalações - Manutenção grau I e II	6.127,04
MR Monitoramento - Amostragem	12.482,86
MR Monitoramento - Amostragem	6.460,50
MR Monitoramento - Pós-Amostragem	3.451,50
MR Monitoramento - Pré-Amostragem	18.510,87
MR Operacionalização grau I e II	14.886,61
MR Operacionalização grau I e II	7.689,12
MR Proteção - Elaboração do Plano grau I	720,00
MR Proteção - Implementação do Plano grau I e II	332.013,69
PARNA do Juruena (GRAU1)	2.050.020,91
MR Equipamentos - Manutenção	55.931,80
MR Equipamentos - Reposição	6.130,00
MR Equipamentos - Reposição	358.641,11
MR Equipamentos Básicos- Aquisição grau I e II	20.760,93
MR GP - Formação e Capacitação para Integração e Fortalec.	9.062,64
MR Manutenção de Instalação	12.113,15
MR Manutenção de Instalação	38.410,72
MR Manutenção de Sinalização	48.742,49
MR Manutenção do Funcionamento do Conselho da UC	291.084,56
MR Monitoramento - Amostragem	109.460,22
MR Monitoramento - Implementação dos protocolos grau II	2.520,00
MR Monitoramento -protocolo de biodiversidade	230.218,42
MR Operacionalização grau I e II	12.253,27
MR Operacionalização grau I e II	634.851,92
MR Proteção da UC	219.839,68
PARNA do Monte Roraima	152.206,02
MR Equipamentos Básicos- Aquisição grau I e II	27.054,60
MR Equipamentos Básicos- Manutenção grau I e II	41.758,13
MR Gestão Participativa -Funcionamento Conselho Gestor grau	7.384,00
MR Gestão Participativa -Funcionamento Conselho Gestor grau	3.894,00
MR GP - Fortalecimento da Organização Comunitária	8.722,89
MR GP - Fortalecimento da Organização Comunitária	4.753,80
MR Monitoramento - Pré-Amostragem	37,00
MR Operacionalização grau I e II	7.328,45
MR Operacionalização grau I e II	5.523,40
MR Plano de Manejo- Revisão grau I e II	6.224,25
MR Proteção - Elaboração do Plano grau I	2.714,36
MR Proteção - Implementação do Plano grau I e II	36.811,14
PARNA Jamanxim	1.096.920,19
MR Equipamentos Básicos- Aquisição grau I e II	112.893,85
MR Equipamentos Básicos- Manutenção grau I e II	89.304,55
MR Gestão Participativa -Funcionamento Conselho Gestor grau	9.261,75
MR Gestão Participativa -Funcionamento Conselho Gestor grau	9.582,32
MR Instalações - Manutenção grau I e II	109.754,06
MR Monitoramento - Implementação dos protocolos grau II	16.493,58
MR Monitoramento - Pré-Amostragem	37,00
MR Operacionalização grau I e II	34.890,11
MR Operacionalização grau I e II	56.707,14
MR Plano de Manejo- Elaboração grau I	91.596,05
MR Plano de Manejo- Revisão grau I e II	344.331,59
MR Proteção - Implementação do Plano grau I e II	222.068,19
PARNA Jaú	1.546.954,36

MR Equipamentos Básicos- Aquisição grau I e II	100.627,97
MR Equipamentos Básicos- Manutenção grau I e II	44.139,63
MR Gestão Participativa -Funcionamento Conselho Gestor grau	64.652,31
MR Gestão Participativa -Funcionamento Conselho Gestor grau	95.842,60
MR Instalações - Manutenção grau I e II	7.331,05
MR Monitoramento - Amostragem	30.873,26
MR Monitoramento - Amostragem	50.447,00
MR Monitoramento - Implementação dos protocolos grau II	12.956,92
MR Monitoramento - Manutenção dos protocolos grau II	80.277,28
MR Monitoramento - Pós-Amostragem	6.110,00
MR Monitoramento - Pré-Amostragem	8.811,26
MR Monitoramento - Pré-Amostragem	139,33
MR Operacionalização grau I e II	30.893,11
MR Operacionalização grau I e II	171.528,60
MR Pesquisa - Desenvolvimento e Estudos grau II	14.050,49
MR Plano de Manejo- Elaboração grau I	163.061,09
MR Plano de Manejo- Revisão grau I e II	172.098,85
MR Proteção - Implementação do Plano grau I e II	348.476,10
MR Sinalização -Manutenção grau I e II	18.000,00
MR Termo de Compromisso UCs PI grau II	126.637,51
PARNA Matinguari (GRAU1)	1.658.941,80
MR Equipamentos Básicos- Aquisição grau I e II	381.033,75
MR Equipamentos Básicos- Manutenção grau I e II	84.903,04
MR Gestão Participativa -Funcionamento Conselho Gestor grau	687,85
MR Gestão Participativa -Funcionamento Conselho Gestor grau	76.417,62
MR GP - Formação e Capacitação para Integração e Fortalec.	28.509,18
MR GP - Fortalecimento da Organização Comunitária	681,20
MR GP - Fortalecimento da Organização Comunitária	2.247,65
MR Instalações - Manutenção grau I e II	97.940,94
MR Monitoramento - Indicador da biodiversidade grau I	36.968,07
MR Monitoramento - Amostragem	31.175,44
MR Monitoramento - Amostragem	17.409,93
MR Monitoramento - Pós-Amostragem	4.602,00
MR Monitoramento - Pré-Amostragem	3.055,88
MR Monitoramento - Pré-Amostragem	24.342,20
MR Operacionalização grau I e II	35.677,72
MR Operacionalização grau I e II	193.933,51
MR Plano de Manejo- Elaboração grau I	90.263,90
MR Proteção - Elaboração do Plano grau I	9.446,85
MR Proteção - Implementação do Plano grau I e II	526.836,50
MR Sinalização -Ampliação grau II	4.058,57
MR Sinalização -Manutenção grau I e II	8.750,00
PARNA Montanhas do Tumucumaque	853.411,76
MR Equipamentos Básicos- Aquisição grau I e II	229.783,28
MR Equipamentos Básicos- Manutenção grau I e II	56.391,35
MR Gestão Participativa -Funcionamento Conselho Gestor grau	7.104,75
MR Gestão Participativa -Funcionamento Conselho Gestor grau	13.751,66
MR GP - Fortalecimento da Organização Comunitária	12.230,54
MR GP - Fortalecimento da Organização Comunitária	6.378,89
MR Instalações - Manutenção grau I e II	76.145,82
MR Monitoramento - Indicador da biodiversidade grau I	31.439,54
MR Monitoramento - Amostragem	38.402,26
MR Monitoramento - Amostragem	18.230,56

MR Monitoramento - Manutenção dos protocolos grau II	9.204,00
MR Monitoramento - Pós-Amostragem	531,00
MR Monitoramento - Pós-Amostragem	1.770,00
MR Monitoramento - Pré-Amostragem	9.941,89
MR Monitoramento - Pré-Amostragem	13.529,09
MR Operacionalização grau I e II	9.494,07
MR Operacionalização grau I e II	18.854,46
MR Pesquisa - Desenvolvimento e Estudos grau II	75.463,64
MR Plano de Manejo- Elaboração grau I	2.428,00
MR Proteção - Implementação do Plano grau I e II	210.481,60
MR Termo de Compromisso UCs PI grau II	11.855,36
PARNA Rio Novo	840.592,00
MR Equipamentos Básicos- Aquisição grau I e II	223,32
MR Equipamentos Básicos- Manutenção grau I e II	125.120,68
MR Gestão Participativa -Funcionamento Conselho Gestor grau	21.718,47
MR Gestão Participativa -Funcionamento Conselho Gestor grau	8.368,10
MR Instalações - Manutenção grau I e II	67.972,26
MR Operacionalização grau I e II	28.367,78
MR Operacionalização grau I e II	100.410,44
MR Plano de Manejo- Elaboração grau I	187.479,25
MR Proteção - Implementação do Plano grau I e II	300.931,70
PARNA Serra da Mocidade (GRAU1)	1.005.291,82
MR Equipamentos Básicos- Aquisição grau I e II	167.274,33
MR Equipamentos Básicos- Manutenção grau I e II	64.449,08
MR Gestão Participativa -Funcionamento Conselho Gestor grau	6.527,49
MR Gestão Participativa -Funcionamento Conselho Gestor grau	29.385,76
MR Instalações - Manutenção grau I e II	84.553,27
MR Monitoramento - Indicador da biodiversidade grau I	15.999,72
MR Monitoramento - Amostragem	9.718,54
MR Monitoramento - Amostragem	35.224,70
MR Monitoramento - Implementação dos protocolos grau II	72.234,44
MR Monitoramento - Pré-Amostragem	5.991,36
MR Monitoramento - Pré-Amostragem	1.783,22
MR Operacionalização grau I e II	19.420,50
MR Operacionalização grau I e II	55.585,18
MR Pesquisa - Desenvolvimento e Estudos grau II	16.995,00
MR Plano de Manejo- Elaboração grau I	221.136,01
MR Proteção - Elaboração do Plano grau I	143.943,15
MR Proteção - Implementação do Plano grau I e II	42.035,24
MR Sinalização -Ampliação grau II	13.034,83
PARNA Serra do Pardo	603.580,81
MR Equipamentos Básicos- Aquisição grau I e II	23.012,76
MR Equipamentos Básicos- Manutenção grau I e II	16.817,64
MR Gestão Participativa -Funcionamento Conselho Gestor grau	34.177,00
MR Gestão Participativa -Funcionamento Conselho Gestor grau	117.429,77
MR Instalações - Manutenção grau I e II	15.872,33
MR Monitoramento - Implementação dos protocolos grau II	48.316,74
MR Monitoramento - Manutenção de indicadores grau II	14.453,42
MR Operacionalização grau I e II	11.992,55
MR Operacionalização grau I e II	94.355,13
MR Pesquisa - Desenvolvimento e Estudos grau II	53.146,15
MR Plano de Manejo- Elaboração grau I	3.210,67
MR Proteção - Elaboração do Plano grau I	3.841,02

MR Proteção - Implementação do Plano grau I e II	92.466,86
MR Termo de Compromisso UCs PI grau II	74.488,77
PARNA Viruá (GRAU2)	1.373.555,00
MR Demarcação - Implementação grau II	26.702,90
MR Equipamentos Básicos- Aquisição grau I e II	89.339,70
MR Equipamentos Básicos- Manutenção grau I e II	110.038,42
MR Gestão Participativa -Funcionamento Conselho Gestor grau	3.146,22
MR Gestão Participativa -Funcionamento Conselho Gestor grau	52.795,36
MR GP - Formação e Capacitação para Integração e Fortalec.	36.703,04
MR Instalações - Construção grau II	15.634,63
MR Instalações - Manutenção grau I e II	38.110,75
MR Monitoramento - Indicador da biodiversidade grau I	57.003,39
MR Monitoramento - Amostragem	7.960,98
MR Monitoramento - Amostragem	21.087,78
MR Monitoramento - Implementação dos protocolos grau II	15.548,27
MR Monitoramento - Manutenção de indicadores grau II	72.328,21
MR Operacionalização grau I e II	23.430,95
MR Operacionalização grau I e II	216.287,11
MR Pesquisa - Desenvolvimento e Estudos grau II	38.523,70
MR Plano de Manejo- Elaboração grau I	1.641,14
MR Proteção - Elaboração do Plano grau I	2.137,15
MR Proteção - Implementação do Plano grau I e II	514.670,95
MR Sinalização -Ampliação grau II	6.664,35
MR Sinalização -Manutenção grau I e II	23.800,00
PN Nascentes do Lago Jari	603.551,88
MR Equipamentos Básicos- Aquisição grau I e II	229.717,96
MR Equipamentos Básicos- Manutenção grau I e II	48.958,79
MR Gestão Participativa -Funcionamento Conselho Gestor grau	33.572,91
MR Gestão Participativa -Funcionamento Conselho Gestor grau	65.033,27
MR Instalações - Manutenção grau I e II	7.862,76
MR Monitoramento - Amostragem	34.986,00
MR Monitoramento - Pré-Amostragem	74,00
MR Operacionalização grau I e II	13.515,94
MR Operacionalização grau I e II	17.365,25
MR Plano de Manejo- Elaboração grau I	30.844,15
MR Proteção - Implementação do Plano grau I e II	121.620,85
RDS Itatupã-Baquiá	477.007,50
MR Equipamentos - Manutenção	23.862,24
MR Equipamentos - Reposição	4.439,00
MR Equipamentos Básicos- Aquisição grau I e II	8.990,05
MR Equipamentos Básicos- Manutenção grau I e II	10.360,01
MR Gestão Participativa -Funcionamento Conselho Gestor grau	32.365,65
MR Instalações - Manutenção grau I e II	51.742,10
MR Manutenção de Instalação	3.348,80
MR Manutenção de Instalação	32.494,19
MR Manutenção do Funcionamento do Conselho da UC	45.885,57
MR Monitoramento - Indicador da biodiversidade grau I	51.208,90
MR Monitoramento - Amostragem	49.276,63
MR Monitoramento - Pré-Amostragem	55,50
MR Operacionalização grau I e II	19.531,30
MR Operacionalização grau I e II	37.502,06
MR Pesquisa - Desenvolvimento e Estudos grau II	47.152,00
MR Plano de Manejo- Revisão grau I e II	26.042,00

MR Proteção - Implementação do Plano grau I e II	6.166,00
MR Proteção da UC	15.485,50
MR Sinalização -Implementação grau I	11.100,00
REBIO Do Abufari (GRAU1)	877.176,46
MR Equipamentos Básicos- Aquisição grau I e II	132.249,90
MR Equipamentos Básicos- Manutenção grau I e II	45.092,79
MR Gestão Participativa -Funcionamento Conselho Gestor grau	25.585,29
MR Gestão Participativa -Funcionamento Conselho Gestor grau	24.293,45
MR Instalações - Manutenção grau I e II	23.391,90
MR Monitoramento - Indicador da biodiversidade grau I	113.870,94
MR Monitoramento - Amostragem	1.480,85
MR Monitoramento - Amostragem	1.858,80
MR Monitoramento - Pós-Amostragem	700,01
MR Operacionalização grau I e II	7.852,67
MR Operacionalização grau I e II	51.367,85
MR Plano de Manejo- Elaboração grau I	97.941,10
MR Proteção - Elaboração do Plano grau I	9.111,25
MR Proteção - Implementação do Plano grau I e II	329.379,66
MR Sinalização -Ampliação grau II	13.000,00
REBIO do Guaporé	664.528,36
MR Equipamentos Básicos- Aquisição grau I e II	164.855,80
MR Equipamentos Básicos- Manutenção grau I e II	72.413,07
MR Gestão Participativa -Funcionamento Conselho Gestor grau	34.921,11
MR Gestão Participativa -Funcionamento Conselho Gestor grau	18.495,91
MR Instalações - Manutenção grau I e II	161.997,31
MR Monitoramento - Amostragem	213,39
MR Monitoramento - Amostragem	863,29
MR Monitoramento - Pré-Amostragem	55,50
MR Operacionalização grau I e II	27.161,31
MR Operacionalização grau I e II	29.081,79
MR Proteção - Implementação do Plano grau I e II	148.134,88
MR Sinalização -Manutenção grau I e II	6.335,00
Rebio Gurupí	2.098.612,31
MR Equipamentos Básicos- Aquisição grau I e II	65.889,51
MR Equipamentos Básicos- Manutenção grau I e II	228.863,43
MR Gestão Participativa -Funcionamento Conselho Gestor grau	48.321,89
MR Gestão Participativa -Funcionamento Conselho Gestor grau	59.523,71
MR Instalações - Manutenção grau I e II	63.782,38
MR Monitoramento - Amostragem	19.862,56
MR Monitoramento - Amostragem	34.460,70
MR Monitoramento - Implementação dos protocolos grau II	62.017,91
MR Monitoramento - Pós-Amostragem	483,78
MR Monitoramento - Pré-Amostragem	10.506,25
MR Monitoramento - Pré-Amostragem	9.401,13
MR Operacionalização grau I e II	43.936,43
MR Operacionalização grau I e II	65.895,27
MR Pesquisa - Desenvolvimento e Estudos grau II	81.040,40
MR Proteção - Elaboração do Plano grau I	3.202,03
MR Proteção - Implementação do Plano grau I e II	1.281.281,97
MR Termo de Compromisso UCs PI grau II	20.142,96
REBIO Jarú (GRAU2)	2.675.013,30
MR Equipamentos Básicos- Aquisição grau I e II	582.826,46
MR Equipamentos Básicos- Manutenção grau I e II	240.246,05

MR Gestão Participativa -Funcionamento Conselho Gestor grau	11.211,18
MR Gestão Participativa -Funcionamento Conselho Gestor grau	37.797,76
MR Instalações - Manutenção grau I e II	173.505,02
MR Monitoramento - Amostragem	62.611,73
MR Monitoramento - Amostragem	47.246,35
MR Monitoramento - Implementação dos protocolos grau II	160.806,89
MR Monitoramento - Manutenção de indicadores grau II	550,50
MR Monitoramento - Manutenção dos protocolos grau II	4.951,31
MR Monitoramento - Pré-Amostragem	148,00
MR Operacionalização grau I e II	33.196,44
MR Operacionalização grau I e II	314.451,08
MR Pesquisa - Desenvolvimento e Estudos grau II	75.274,71
MR Proteção - Implementação do Plano grau I e II	901.685,72
MR Sinalização -Ampliação grau II	23.000,00
MR Sinalização -Manutenção grau I e II	5.504,10
REBIO Lago Piratuba	1.378.581,50
MR Equipamentos Básicos- Aquisição grau I e II	154.287,60
MR Equipamentos Básicos- Manutenção grau I e II	130.564,89
MR Gestão Participativa -Funcionamento Conselho Gestor grau	45.766,31
MR Gestão Participativa -Funcionamento Conselho Gestor grau	94.348,99
MR Instalações - Manutenção grau I e II	167.504,11
MR Monitoramento - Implementação dos protocolos grau II	176.742,69
MR Monitoramento - Manutenção de indicadores grau II	11.888,91
MR Monitoramento - Manutenção dos protocolos grau II	4.923,83
MR Operacionalização grau I e II	58.542,04
MR Operacionalização grau I e II	204.002,75
MR Pesquisa - Desenvolvimento e Estudos grau II	36.826,31
MR Plano de Manejo- Elaboração grau I	28.083,04
MR Proteção - Implementação do Plano grau I e II	243.230,40
MR Sinalização -Manutenção grau I e II	7.561,45
MR Termo de Compromisso UCs PI grau II	14.308,18
REBIO Nascentes da Serra do Cachimbo (GRAU1)	701.129,54
MR Equipamentos Básicos- Aquisição grau I e II	119.971,74
MR Equipamentos Básicos- Manutenção grau I e II	106.994,79
MR Gestão Participativa -Funcionamento Conselho Gestor grau	3.266,00
MR Gestão Participativa -Funcionamento Conselho Gestor grau	14.925,61
MR Instalações - Manutenção grau I e II	15.409,73
MR Monitoramento - Apoiar a gestão do conhecimento	6.814,50
MR Operacionalização grau I e II	16.686,94
MR Operacionalização grau I e II	12.614,73
MR Proteção - Elaboração do Plano grau I	26.409,67
MR Proteção - Implementação do Plano grau I e II	373.739,92
MR Sinalização -Ampliação grau II	4.295,91
REBIO Rio Trombetas	855.627,76
MR Equipamentos Básicos- Aquisição grau I e II	57.315,51
MR Equipamentos Básicos- Manutenção grau I e II	61.011,90
MR Gestão Participativa -Funcionamento Conselho Gestor grau	21.513,39
MR Gestão Participativa -Funcionamento Conselho Gestor grau	6.267,42
MR Instalações - Manutenção grau I e II	29.672,29
MR Monitoramento - Amostragem	11.106,34
MR Monitoramento - Amostragem	16.918,93
MR Monitoramento - Implementação dos protocolos grau II	57.386,24
MR Monitoramento - Manutenção de indicadores grau II	4.000,00

MR Monitoramento - Pós-Amostragem	446,00
MR Monitoramento - Pré-Amostragem	2.942,08
MR Monitoramento - Pré-Amostragem	10.259,18
MR Operacionalização grau I e II	3.499,64
MR Operacionalização grau I e II	154.266,47
MR Pesquisa - Desenvolvimento e Estudos grau II	25.506,55
MR Proteção - Implementação do Plano grau I e II	258.128,94
MR Sinalização -Implementação grau I	22.110,00
MR Situação Fundiária - Regularização grau II	51.029,41
MR Termo de Compromisso UCs PI grau II	62.247,47
REBIO Tapirapé	662.210,10
MR Equipamentos Básicos- Aquisição grau I e II	206.006,00
MR Equipamentos Básicos- Manutenção grau I e II	40.929,42
MR Gestão Participativa -Funcionamento Conselho Gestor grau	35.406,69
MR Gestão Participativa -Funcionamento Conselho Gestor grau	79.486,79
MR Instalações - Manutenção grau I e II	17.008,24
MR Monitoramento - Implementação dos protocolos grau II	43.327,21
MR Monitoramento - Pós-Amostragem	22.049,95
MR Monitoramento - Pré-Amostragem	6.742,10
MR Operacionalização grau I e II	53.823,45
MR Operacionalização grau I e II	22.322,15
MR Pesquisa - Desenvolvimento e Estudos grau II	4.361,13
MR Plano de Manejo- Elaboração grau I	949,00
MR Proteção - Elaboração do Plano grau I	6.773,50
MR Proteção - Implementação do Plano grau I e II	120.597,49
MR Sinalização -Manutenção grau I e II	2.426,98
REBIO Uatumã	1.000.914,06
MR Equipamentos Básicos- Aquisição grau I e II	169.438,05
MR Equipamentos Básicos- Manutenção grau I e II	166.748,75
MR Gestão Participativa -Funcionamento Conselho Gestor grau	15.270,11
MR Gestão Participativa -Funcionamento Conselho Gestor grau	31.068,17
MR GP - Conservação e Manejo dos Recursos Naturais	4.636,69
MR GP - Conservação e Manejo dos Recursos Naturais	6.674,84
MR GP - Fortalecimento da Organização Comunitária	2.456,63
MR GP - Fortalecimento da Organização Comunitária	9.759,29
MR Instalações - Manutenção grau I e II	52.089,76
MR Monitoramento - Amostragem	39.765,15
MR Monitoramento - Amostragem	52.216,64
MR Monitoramento - Implementação dos protocolos grau II	11.742,99
MR Monitoramento - Manutenção dos protocolos grau II	25.181,13
MR Monitoramento - Pós-Amostragem	3.863,54
MR Monitoramento - Pré-Amostragem	671,38
MR Monitoramento - Pré-Amostragem	537,95
MR Operacionalização grau I e II	27.507,13
MR Operacionalização grau I e II	81.069,84
MR Pesquisa - Desenvolvimento e Estudos grau II	67.577,39
MR Proteção - Implementação do Plano grau I e II	226.393,25
MR Sinalização -Manutenção grau I e II	6.245,38
RESEX Alto Tarauacá	695.478,04
MR Equipamentos Básicos- Aquisição grau I e II	75.186,60
MR Equipamentos Básicos- Manutenção grau I e II	29.434,19
MR Gestão Participativa -Funcionamento Conselho Gestor grau	23.734,99
MR Gestão Participativa -Funcionamento Conselho Gestor grau	37.720,78

MR GP - Conservação e Manejo dos Recursos Naturais	6.250,51
MR GP - Conservação e Manejo dos Recursos Naturais	1.200,00
MR Instalações - Manutenção grau I e II	20.569,35
MR Monitoramento - Indicador da biodiversidade grau I	63.341,18
MR Monitoramento - Amostragem	32.707,54
MR Monitoramento - Amostragem	51.156,02
MR Monitoramento - Pré-Amostragem	37,00
MR Operacionalização grau I e II	37.905,75
MR Operacionalização grau I e II	60.096,46
MR Pesquisa - Desenvolvimento e Estudos grau II	4.022,14
MR Plano de Manejo- Elaboração grau I	105.631,06
MR Plano de Manejo- Revisão grau I e II	35.390,45
MR Proteção - Implementação do Plano grau I e II	96.134,02
MR Sinalização -Implementação grau I	14.960,00
RESEX Arapixi (GRAU1)	857.358,38
MR Equipamentos - Manutenção	32.611,06
MR Equipamentos - Reposição	19.003,42
MR Equipamentos - Reposição	103.639,08
MR Equipamentos Básicos- Aquisição grau I e II	30.900,00
MR Equipamentos Básicos- Manutenção grau I e II	12.044,00
MR Gestão Participativa -Funcionamento Conselho Gestor grau	23.360,50
MR Instalações - Construção grau II	10.967,00
MR Manutenção de Instalação	2.063,90
MR Manutenção de Instalação	6.065,85
MR Manutenção de Sinalização	12.800,00
MR Manutenção do Funcionamento do Conselho da UC	96.462,33
MR Monitoramento - Amostragem	36.674,75
MR Monitoramento - Implementação dos protocolos grau II	6.045,37
MR Monitoramento - Pré-Amostragem	30.290,64
MR Monitoramento - Pré-Amostragem	1.239,00
MR Monitoramento -protocolo de biodiversidade	81.067,62
MR Operacionalização grau I e II	26.645,38
MR Operacionalização grau I e II	133.732,63
MR Proteção - Implementação do Plano grau I e II	48.417,48
MR Proteção da UC	133.657,79
MR Revisão do Plano de Manejo	9.670,58
RESEX Arioca-Pruanã	291.861,22
MR Equipamentos Básicos- Aquisição grau I e II	28.379,00
MR Equipamentos Básicos- Manutenção grau I e II	16.051,86
MR Gestão Participativa -Funcionamento Conselho Gestor grau	18.013,50
MR Gestão Participativa -Funcionamento Conselho Gestor grau	66.333,06
MR Instalações - Manutenção grau I e II	20.534,19
MR Monitoramento - Amostragem	9.530,90
MR Monitoramento - Pré-Amostragem	8.409,21
MR Monitoramento - Pré-Amostragem	2.799,30
MR Operacionalização grau I e II	30.919,16
MR Operacionalização grau I e II	30.153,14
MR Plano de Manejo- Elaboração grau I	4.874,75
MR Proteção - Implementação do Plano grau I e II	55.863,15
RESEX Auati-Paraná	453.062,58
MR Demarcação - Implementação grau II	4.879,60
MR Equipamentos Básicos- Aquisição grau I e II	108.198,11
MR Equipamentos Básicos- Manutenção grau I e II	5.572,25

MR Gestão Participativa -Funcionamento Conselho Gestor grau	28.188,48
MR Gestão Participativa -Funcionamento Conselho Gestor grau	33.109,25
MR Instalações - Manutenção grau I e II	2.525,12
MR Monitoramento - Amostragem	13.389,85
MR Monitoramento - Amostragem	18.500,00
MR Monitoramento - Implementação dos protocolos grau II	23.382,00
MR Operacionalização grau I e II	38.597,95
MR Operacionalização grau I e II	49.164,92
MR Pesquisa - Desenvolvimento e Estudos grau II	50.268,00
MR Proteção - Implementação do Plano grau I e II	63.647,05
MR Sinalização -Manutenção grau I e II	13.640,00
RESEX Baixo Juruá	982.098,61
MR Demarcação - Implementação grau II	25.040,17
MR Equipamentos Básicos- Aquisição grau I e II	69.700,00
MR Equipamentos Básicos- Manutenção grau I e II	10.947,00
MR Gestão Participativa -Funcionamento Conselho Gestor grau	35.396,30
MR Gestão Participativa -Funcionamento Conselho Gestor grau	81.898,53
MR GP - Formação e Capacitação para Integração e Fortalec.	759,58
MR Monitoramento - Amostragem	39.363,96
MR Monitoramento - Amostragem	10.385,86
MR Monitoramento - Implementação dos protocolos grau II	52.219,50
MR Monitoramento - Pré-Amostragem	3.440,40
MR Monitoramento - Pré-Amostragem	22.823,23
MR Operacionalização grau I e II	45.454,08
MR Operacionalização grau I e II	60.283,37
MR Pesquisa - Desenvolvimento e Estudos grau II	114.933,53
MR Plano de Manejo- Elaboração grau I	54.072,88
MR Proteção - Implementação do Plano grau I e II	351.285,50
MR Sinalização -Manutenção grau I e II	4.094,72
RESEX Barreiro das Antas (GRAU1)	563.373,81
MR Equipamentos - Manutenção	63.512,74
MR Equipamentos - Reposição	13.943,37
MR Equipamentos - Reposição	21.707,76
MR GP - Formação e Capacitação para Integração e Fortalece.	20.873,05
MR Manutenção de Instalação	30.478,76
MR Manutenção de Instalação	80.277,93
MR Manutenção do Funcionamento do Conselho da UC	27.322,30
MR Monitoramento - Amostragem	39.962,50
MR Monitoramento - Pós - amostragem	10.500,00
MR Monitoramento - Pré-Amostragem	2.872,69
MR Monitoramento - Pré-Amostragem	3.122,20
MR Monitoramento -protocolo de biodiversidade	75.963,46
MR Operacionalização grau I e II	12.417,84
MR Operacionalização grau I e II	42.819,65
MR Proteção da UC	117.599,56
RESEX Cazumbá-Iracema	954.391,35
MR Demarcação - Implementação grau II	53.378,68
MR Equipamentos Básicos- Aquisição grau I e II	215.542,31
MR Equipamentos Básicos- Manutenção grau I e II	59.738,39
MR Gestão Participativa -Funcionamento Conselho Gestor grau	23.386,17
MR Gestão Participativa -Funcionamento Conselho Gestor grau	50.122,15
MR Instalações - Manutenção grau I e II	17.013,23
MR Monitoramento - Amostragem	19.861,83

MR Monitoramento - Amostragem	6.743,50
MR Monitoramento - Implementação dos protocolos grau II	50.821,55
MR Monitoramento - Pré-Amostragem	6.004,93
MR Monitoramento - Pré-Amostragem	9.107,50
MR Operacionalização grau I e II	28.090,83
MR Operacionalização grau I e II	79.186,01
MR Pesquisa - Desenvolvimento e Estudos grau II	43.720,50
MR Plano de Manejo- Elaboração grau I	17.792,19
MR Proteção - Elaboração do Plano grau I	7.999,96
MR Proteção - Implementação do Plano grau I e II	90.386,19
MR Sinalização -Manutenção grau I e II	175.495,43
RESEX Chico Mendes	1.169.505,96
MR Demarcação - Implementação grau II	181.334,44
MR Equipamentos Básicos- Aquisição grau I e II	22.080,66
MR Equipamentos Básicos- Manutenção grau I e II	180.246,16
MR Gestão Participativa -Funcionamento Conselho Gestor grau	32.400,73
MR Gestão Participativa -Funcionamento Conselho Gestor grau	118.808,02
MR GP - Fortalecimento da Organização Comunitária	4.081,00
MR GP - Fortalecimento da Organização Comunitária	6.468,78
MR Monitoramento - Implementação dos protocolos grau II	8.421,72
MR Monitoramento - Manutenção dos protocolos grau II	120.760,99
MR Monitoramento - Pré-Amostragem	44.315,86
MR Monitoramento - Pré-Amostragem	26.347,57
MR Operacionalização grau I e II	46.016,60
MR Operacionalização grau I e II	128.589,57
MR Pesquisa - Desenvolvimento e Estudos grau II	10.069,78
MR Plano de Manejo- Elaboração grau I	2.318,00
MR Proteção - Implementação do Plano grau I e II	237.246,08
RESEX Cururupu	148.094,44
MR Equipamentos Básicos- Aquisição grau I e II	8.449,00
MR Equipamentos Básicos- Manutenção grau I e II	1.584,16
MR Gestão Participativa -Funcionamento Conselho Gestor grau	23.174,86
MR Gestão Participativa -Funcionamento Conselho Gestor grau	7.009,22
MR Instalações - Manutenção grau I e II	240,00
MR Monitoramento - Pré-Amostragem	93,98
MR Operacionalização grau I e II	42.025,80
MR Operacionalização grau I e II	9.548,86
MR Plano de Manejo- Elaboração grau I	5.644,50
MR Proteção - Implementação do Plano grau I e II	45.707,06
MR Sinalização -Manutenção grau I e II	4.617,00
RESEX Ipaú-Anilzinho	568.891,19
MR Equipamentos Básicos- Aquisição grau I e II	8.957,00
MR Equipamentos Básicos- Manutenção grau I e II	81.458,14
MR Gestão Participativa -Funcionamento Conselho Gestor grau	33.416,56
MR Gestão Participativa -Funcionamento Conselho Gestor grau	65.662,24
MR Instalações - Manutenção grau I e II	19.699,21
MR Monitoramento - Amostragem	10.705,73
MR Monitoramento - Pré-Amostragem	13.943,26
MR Monitoramento - Pré-Amostragem	12.017,06
MR Operacionalização grau I e II	48.988,15
MR Operacionalização grau I e II	42.218,21
MR Plano de Manejo- Elaboração grau I	36.342,88
MR Proteção - Elaboração do Plano grau I	1.970,69

MR Proteção - Implementação do Plano grau I e II	186.207,90
MR Sinalização -Implementação grau I	3.804,16
MR Sinalização -Manutenção grau I e II	2.300,00
MR Situação Fundiária - Levantamento grau II	1.200,00
RESEX Ituxi	960.858,86
MR Equipamentos Básicos- Aquisição grau I e II	106.979,89
MR Equipamentos Básicos- Manutenção grau I e II	70.551,47
MR Gestão Participativa -Funcionamento Conselho Gestor grau	28.831,21
MR Gestão Participativa -Funcionamento Conselho Gestor grau	202.862,63
MR GP - Formação e Capacitação para Integração e Fortalec.	29.115,50
MR Instalações - Manutenção grau I e II	25.712,19
MR Monitoramento - Indicador da biodiversidade grau I	27.990,65
MR Monitoramento - Implementação dos protocolos grau II	23.344,01
MR Monitoramento - Pré-Amostragem	47.828,80
MR Monitoramento - Pré-Amostragem	18.340,00
MR Operacionalização grau I e II	27.873,88
MR Operacionalização grau I e II	138.357,98
MR Plano de Manejo- Elaboração grau I	49.430,56
MR Proteção - Elaboração do Plano grau I	12.844,00
MR Proteção - Implementação do Plano grau I e II	146.646,09
MR Sinalização -Implementação grau I	4.150,00
RESEX Lago do Capanã Grande	368.329,30
MR Equipamentos Básicos- Aquisição grau I e II	176.367,03
MR Equipamentos Básicos- Manutenção grau I e II	34.154,92
MR Gestão Participativa -Funcionamento Conselho Gestor grau	16.907,43
MR Gestão Participativa -Funcionamento Conselho Gestor grau	9.481,77
MR GP - Conservação e Manejo dos Recursos Naturais	3.941,80
MR GP - Conservação e Manejo dos Recursos Naturais	3.217,98
MR Instalações - Manutenção grau I e II	14.973,63
MR Monitoramento - Pré-Amostragem	7.017,84
MR Operacionalização grau I e II	17.161,25
MR Operacionalização grau I e II	22.820,02
MR Plano de Manejo- Elaboração grau I	23.499,00
MR Proteção - Implementação do Plano grau I e II	38.119,92
MR Sinalização -Manutenção grau I e II	666,71
RESEX Mãe Grande Curuçá	147.486,64
MR Equipamentos Básicos- Aquisição grau I e II	980,00
MR Equipamentos Básicos- Manutenção grau I e II	11.684,40
MR Gestão Participativa -Funcionamento Conselho Gestor grau	31.743,94
MR Gestão Participativa -Funcionamento Conselho Gestor grau	2.998,41
MR GP - Conservação e Manejo dos Recursos Naturais	32.156,08
MR GP - Formação e Capacitação para Integração e Fortalec.	1.583,25
MR Instalações - Manutenção grau I e II	594,75
MR Monitoramento - Pré-Amostragem	5.752,50
MR Operacionalização grau I e II	12.669,63
MR Operacionalização grau I e II	11.051,30
MR Proteção - Implementação do Plano grau I e II	36.272,38
RESEX Mapuá	302.400,89
MR Equipamentos Básicos- Aquisição grau I e II	118.618,16
MR Equipamentos Básicos- Manutenção grau I e II	4.098,80
MR Gestão Participativa -Funcionamento Conselho Gestor grau	58.888,00
MR Gestão Participativa -Funcionamento Conselho Gestor grau	33.256,46
MR Instalações - Manutenção grau I e II	7.661,87

MR Operacionalização grau I e II	13.514,17
MR Operacionalização grau I e II	4.997,81
MR Proteção - Implementação do Plano grau I e II	54.865,62
MR Sinalização -Implementação grau I	6.500,00
RESEX Maracanã (GRAU1)	270.610,08
MR Equipamentos Básicos- Aquisição grau I e II	17.891,84
MR Equipamentos Básicos- Manutenção grau I e II	38.848,34
MR Gestão Participativa -Funcionamento Conselho Gestor grau	15.902,14
MR Gestão Participativa -Funcionamento Conselho Gestor grau	49.507,95
MR Instalações - Manutenção grau I e II	5.749,36
MR Monitoramento - Amostragem	44.525,00
MR Monitoramento - Pré-Amostragem	74,00
MR Operacionalização grau I e II	19.963,22
MR Operacionalização grau I e II	37.177,63
MR Plano de Manejo- Elaboração grau I	12.400,00
MR Proteção - Implementação do Plano grau I e II	28.211,94
MR Sinalização -Implementação grau I	358,66
RESEX Marinha Chocoaré-Mato Grosso	122.572,39
MR Equipamentos Básicos- Aquisição grau I e II	4.235,99
MR Equipamentos Básicos- Manutenção grau I e II	5.047,00
MR Gestão Participativa -Formação Conselho Gestor grau I	336,00
MR Gestão Participativa -Funcionamento Conselho Gestor grau	3.039,34
MR Gestão Participativa -Funcionamento Conselho Gestor grau	6.021,75
MR GP - Conservação e Manejo dos Recursos Naturais	478,06
MR GP - Formação e Capacitação para Integração e Fortalec.	5.176,62
MR GP - Fortalecimento da Organização Comunitária	1.185,02
MR GP - Fortalecimento da Organização Comunitária	910,36
MR Instalações - Manutenção grau I e II	7.780,01
MR Monitoramento - Amostragem	12.699,03
MR Monitoramento - Amostragem	14.892,23
MR Monitoramento - Apoiar a gestão do conhecimento	885,00
MR Monitoramento - Pós-Amostragem	430,00
MR Monitoramento - Pré-Amostragem	420,79
MR Monitoramento - Pré-Amostragem	6.405,52
MR Operacionalização grau I e II	13.482,56
MR Operacionalização grau I e II	11.736,72
MR Plano de Manejo- Elaboração grau I	6.278,91
MR Proteção - Elaboração do Plano grau I	1.265,07
MR Proteção - Implementação do Plano grau I e II	19.486,23
MR Sinalização -Implementação grau I	380,18
RESEX Marinha Cuinarana	98.124,52
MR Equipamentos Básicos- Aquisição grau I e II	3.789,08
MR Equipamentos Básicos- Manutenção grau I e II	16.269,22
MR Gestão Participativa -Funcionamento Conselho Gestor grau	796,99
MR Gestão Participativa -Funcionamento Conselho Gestor grau	6.480,75
MR GP - Conservação e Manejo dos Recursos Naturais	7.689,51
MR GP - Conservação e Manejo dos Recursos Naturais	18.495,00
MR GP - Formação e Capacitação para Integração e Fortalec.	6.073,00
MR Instalações - Manutenção grau I e II	500,00
MR Monitoramento - Pré-Amostragem	3.429,50
MR Monitoramento - Pré-Amostragem	2.212,50
MR Operacionalização grau I e II	13.749,55
MR Operacionalização grau I e II	7.869,00

MR Proteção - Implementação do Plano grau I e II	10.770,42
RESEX Marinha Mestre Lucindo	271.760,53
MR Equipamentos Básicos- Aquisição grau I e II	38.971,94
MR Equipamentos Básicos- Manutenção grau I e II	2.458,00
MR Gestão Participativa -Funcionamento Conselho Gestor grau	2.637,79
MR Gestão Participativa -Funcionamento Conselho Gestor grau	7.028,70
MR GP - Conservação e Manejo dos Recursos Naturais	92.849,41
MR GP - Conservação e Manejo dos Recursos Naturais	10.917,62
MR GP - Formação e Capacitação para Integração e Fortalec.	13.337,29
MR GP - Fortalecimento da Organização Comunitária	2.986,06
MR GP - Fortalecimento da Organização Comunitária	11.105,07
MR Monitoramento - Amostragem	4.248,00
MR Monitoramento - Pós-Amostragem	8.771,00
MR Monitoramento - Pré-Amostragem	3.637,50
MR Monitoramento - Pré-Amostragem	9.426,57
MR Operacionalização grau I e II	2.915,49
MR Operacionalização grau I e II	41.648,59
MR Proteção - Elaboração do Plano grau I	1.338,50
MR Proteção - Implementação do Plano grau I e II	15.664,50
MR Sinalização -Implementação grau I	1.818,50
RESEX Marinha Mocapajuba (GRAU1)	368.981,18
MR Equipamentos Básicos- Aquisição grau I e II	177.489,80
MR Equipamentos Básicos- Manutenção grau I e II	31.910,68
MR Gestão Participativa -Formação Conselho Gestor grau I	13.670,85
MR Gestão Participativa -Funcionamento Conselho Gestor grau	885,00
MR Gestão Participativa -Funcionamento Conselho Gestor grau	2.170,04
MR Instalações - Manutenção grau I e II	3.072,00
MR Monitoramento - Pré-Amostragem	2.322,99
MR Operacionalização grau I e II	13.576,91
MR Operacionalização grau I e II	18.441,19
MR Plano de Manejo- Elaboração grau I	160,00
MR Proteção - Implementação do Plano grau I e II	105.281,72
RESEX Médio Juruá (GRAU1)	456.013,93
MR Equipamentos - Manutenção	16.080,50
MR Equipamentos - Reposição	9.640,00
MR Equipamentos - Reposição	405,30
MR Equipamentos Básicos- Aquisição grau I e II	85.316,00
MR Gestão Participativa -Funcionamento Conselho Gestor grau	350,00
MR Gestão Participativa -Funcionamento Conselho Gestor grau	36.885,26
MR GP - Fortalecimento da Organização Comunitária	2.932,86
MR Instalações - Manutenção grau I e II	1.114,40
MR Manutenção de Instalação	12.930,50
MR Manutenção de Sinalização	1.100,00
MR Manutenção do Funcionamento do Conselho da UC	58.178,04
MR Monitoramento - Indicador da biodiversidade grau I	292,22
MR Monitoramento - Amostragem	47.559,14
MR Monitoramento - Pré-Amostragem	37,00
MR Monitoramento -protocolo de biodiversidade	7.596,92
MR Operacionalização grau I e II	27.942,69
MR Operacionalização grau I e II	28.998,78
MR Proteção - Implementação do Plano grau I e II	77.660,77
MR Proteção da UC	36.493,55
MR Sinalização -Implementação grau I	4.500,00

RESEX Médio Purus	776.405,84
MR Demarcação - Implementação grau II	899,22
MR Equipamentos Básicos- Aquisição grau I e II	196.678,83
MR Equipamentos Básicos- Manutenção grau I e II	79.240,16
MR Gestão Participativa -Funcionamento Conselho Gestor grau	18.291,90
MR Gestão Participativa -Funcionamento Conselho Gestor grau	143.116,80
MR GP - Formação e Capacitação para Integração e Fortalec.	28.243,23
MR GP - Fortalecimento da Organização Comunitária	2.585,80
MR Instalações - Manutenção grau I e II	17.393,07
MR Monitoramento - Amostragem	1.346,00
MR Operacionalização grau I e II	10.271,50
MR Operacionalização grau I e II	40.460,35
MR Plano de Manejo- Elaboração grau I	56.295,34
MR Proteção - Implementação do Plano grau I e II	93.204,14
MR Sinalização -Manutenção grau I e II	88.379,50
RESEX Renascer	1.168.177,86
MR Equipamentos Básicos- Aquisição grau I e II	77.709,93
MR Equipamentos Básicos- Manutenção grau I e II	52.393,14
MR Gestão Participativa -Funcionamento Conselho Gestor grau	28.194,51
MR Gestão Participativa -Funcionamento Conselho Gestor grau	145.020,63
MR Instalações - Manutenção grau I e II	18.083,12
MR Monitoramento - Indicador da biodiversidade grau I	75.530,77
MR Monitoramento - Pré-Amostragem	22.013,16
MR Monitoramento - Pré-Amostragem	27.665,46
MR Operacionalização grau I e II	70.214,53
MR Operacionalização grau I e II	70.004,84
MR Pesquisa - Desenvolvimento e Estudos grau II	6.311,46
MR Plano de Manejo- Elaboração grau I	350.175,40
MR Proteção - Implementação do Plano grau I e II	181.152,79
MR Sinalização -Ampliação grau II	10.500,00
MR Sinalização -Implementação grau I	18.500,00
MR Sinalização -Manutenção grau I e II	14.708,12
RESEX Rio Cajari	565.401,76
MR Equipamentos Básicos- Aquisição grau I e II	45.100,00
MR Equipamentos Básicos- Manutenção grau I e II	92.619,68
MR Gestão Participativa -Funcionamento Conselho Gestor grau	5.513,78
MR Gestão Participativa -Funcionamento Conselho Gestor grau	4.187,02
MR Instalações - Manutenção grau I e II	12.935,52
MR Monitoramento - Amostragem	1.674,00
MR Monitoramento - Amostragem	10.103,00
MR Monitoramento - Apoiar a gestão do conhecimento	2.610,71
MR Operacionalização grau I e II	8.657,69
MR Operacionalização grau I e II	44.943,77
MR Pesquisa - Desenvolvimento e Estudos grau II	18,50
MR Plano de Manejo- Elaboração grau I	226.973,59
MR Proteção - Elaboração do Plano grau I	4.650,66
MR Proteção - Implementação do Plano grau I e II	78.413,84
MR Sinalização -Ampliação grau II	27.000,00
RESEX Rio Cautário	824.031,02
MR Equipamentos Básicos- Aquisição grau I e II	177.715,32
MR Equipamentos Básicos- Manutenção grau I e II	54.308,47
MR Gestão Participativa -Formação Conselho Gestor grau I	2.109,06
MR Gestão Participativa -Funcionamento Conselho Gestor grau	9.231,81

MR Gestão Participativa -Funcionamento Conselho Gestor grau	17.460,95
MR GP - Formação e Capacitação para Integração e Fortalec.	20.046,03
MR Instalações - Manutenção grau I e II	136.312,87
MR Monitoramento - Indicador da biodiversidade grau I	8.711,60
MR Monitoramento - Amostragem	21.255,15
MR Monitoramento - Amostragem	1.000,00
MR Monitoramento - Pós-Amostragem	1.991,89
MR Monitoramento - Pré-Amostragem	12.027,93
MR Monitoramento - Pré-Amostragem	20.879,69
MR Operacionalização grau I e II	35.149,79
MR Operacionalização grau I e II	27.601,33
MR Plano de Manejo- Elaboração grau I	19.218,00
MR Proteção - Elaboração do Plano grau I	5.831,87
MR Proteção - Implementação do Plano grau I e II	238.179,26
MR Sinalização -Implementação grau I	15.000,00
RESEX Rio Jutai (GRAU1)	402.078,72
MR Equipamentos - Manutenção	19.600,00
MR Equipamentos - Reposição	13.450,85
MR Equipamentos - Reposição	64.184,86
MR Manutenção de Instalação	8.485,00
MR Manutenção do Funcionamento do Conselho da UC	94.310,17
MR Monitoramento -protocolo de biodiversidade	18.501,91
MR Operacionalização grau I e II	27.652,18
MR Proteção da UC	155.893,75
RESEX Rio Ouro Preto	1.010.534,22
MR Demarcação - Implementação grau II	986,20
MR Demarcação - Revisão grau II	3.996,47
MR Equipamentos Básicos- Aquisição grau I e II	133.583,36
MR Equipamentos Básicos- Manutenção grau I e II	123.998,85
MR Gestão Participativa -Funcionamento Conselho Gestor grau	25.407,64
MR Gestão Participativa -Funcionamento Conselho Gestor grau	54.696,48
MR GP - Fortalecimento da Organização Comunitária	3.868,87
MR GP - Fortalecimento da Organização Comunitária	15.563,74
MR Instalações - Manutenção grau I e II	111.667,16
MR Monitoramento - Indicador da biodiversidade grau I	24.822,66
MR Monitoramento - Amostragem	9.164,52
MR Monitoramento - Amostragem	8.127,73
MR Monitoramento - Implementação dos protocolos grau II	62.881,30
MR Monitoramento - Pós-Amostragem	2.313,34
MR Monitoramento - Pós-Amostragem	1.868,37
MR Monitoramento - Pré-Amostragem	31.832,33
MR Monitoramento - Pré-Amostragem	8.761,10
MR Operacionalização grau I e II	39.850,79
MR Operacionalização grau I e II	114.871,06
MR Pesquisa - Desenvolvimento e Estudos grau II	71.943,55
MR Proteção - Elaboração do Plano grau I	14.061,02
MR Proteção - Implementação do Plano grau I e II	136.775,96
MR Sinalização -Manutenção grau I e II	9.491,72
RESEX Rio Unini (GRAU1)	824.904,93
MR Equipamentos - Manutenção	80.648,96
MR Equipamentos - Reposição	15.816,32
MR Equipamentos - Reposição	374,44
MR GP - Conservação e Manejo dos Recursos Naturais	39.867,94

MR Manutenção de Instalação	7.372,00
MR Manutenção de Instalação	10.867,22
MR Manutenção do Funcionamento do Conselho da UC	160.200,52
MR Monitoramento - Amostragem	20.746,58
MR Monitoramento - Pós - amostragem	2.389,50
MR Monitoramento - Pré-Amostragem	13.509,59
MR Monitoramento - Pré-Amostragem	18.233,36
MR Monitoramento -protocolo de biodiversidade	32.276,64
MR Monitoramento -protocolo de uso recurso	59.666,65
MR Operacionalização grau I e II	42.754,25
MR Operacionalização grau I e II	89.538,80
MR Plano de Manejo- Elaboração grau I	1.019,00
MR Proteção da UC	225.823,16
MR Sinalização -Implementação grau I	3.800,00
RESEX Rio Xingu (GRAU2)	2.254.721,58
MR Demarcação - Implementação grau II	344.728,75
MR Equipamentos - Manutenção	48.316,01
MR Equipamentos - Reposição	11.480,35
MR Equipamentos - Reposição	33.290,16
MR Equipamentos Básicos- Aquisição grau I e II	280.560,19
MR Equipamentos Básicos- Manutenção grau I e II	51.697,60
MR Gestão Participativa -Funcionamento Conselho Gestor grau	44.464,51
MR Gestão Participativa -Funcionamento Conselho Gestor grau	234.413,08
MR GP - Fortalecimento da Organização Comunitária	41.740,67
MR GP - Fortalecimento da Organização Comunitária	12.145,50
MR Instalações - Manutenção grau I e II	9.500,43
MR Manutenção de Demarcação	34.212,35
MR Manutenção de Instalação	2.582,03
MR Manutenção de Sinalização	5.065,35
MR Manutenção do Funcionamento do Conselho da UC	113.523,35
MR Monitoramento - Indicador da biodiversidade grau I	3.522,00
MR Monitoramento - Apoiar a gestão do conhecimento	15.764,98
MR Monitoramento - Implementação dos protocolos grau II	63.281,41
MR Monitoramento - Manutenção de indicadores grau II	159.994,86
MR Monitoramento -protocolo de biodiversidade	98.814,74
MR Operacionalização grau I e II	48.011,54
MR Operacionalização grau I e II	331.831,17
MR Pesquisa - Desenvolvimento e Estudos grau II	78.293,94
MR Plano de Manejo- Revisão grau I e II	3.123,60
MR Proteção - Implementação do Plano grau I e II	134.863,51
MR Proteção da UC	30.258,37
MR Sinalização -Manutenção grau I e II	7.230,29
MR Situação Fundiária - Levantamento grau II	12.010,85
RESEX Rio Iriri	649.490,50
MR Demarcação - Implementação grau II	2.867,41
MR Equipamentos Básicos- Manutenção grau I e II	3.666,50
MR Gestão Participativa -Formação Conselho Gestor grau I	6.713,92
MR Gestão Participativa -Funcionamento Conselho Gestor grau	65.355,11
MR Gestão Participativa -Funcionamento Conselho Gestor grau	311.887,85
MR GP - Fortalecimento da Organização Comunitária	8.737,30
MR GP - Fortalecimento da Organização Comunitária	6.162,00
MR Instalações - Manutenção grau I e II	2.075,00
MR Monitoramento - Indicador da biodiversidade grau I	25.072,50



MR Monitoramento - Apoiar a gestão do conhecimento	1.323,12
MR Monitoramento - Implementação dos protocolos grau II	38.674,88
MR Operacionalização grau I e II	55.478,36
MR Operacionalização grau I e II	56.306,72
MR Pesquisa - Desenvolvimento e Estudos grau II	7.233,29
MR Plano de Manejo- Elaboração grau I	10.396,71
MR Proteção - Implementação do Plano grau I e II	45.613,12
MR Situação Fundiária - Regularização grau II	1.926,71
RESEX Riozinho da Liberdade	283.928,08
MR Equipamentos Básicos- Aquisição grau I e II	42.619,86
MR Equipamentos Básicos- Manutenção grau I e II	6.348,20
MR Gestão Participativa -Funcionamento Conselho Gestor grau	6.688,06
MR Gestão Participativa -Funcionamento Conselho Gestor grau	26.262,22
MR GP - Fortalecimento da Organização Comunitária	1.080,37
MR GP - Fortalecimento da Organização Comunitária	13.846,13
MR Instalações - Manutenção grau I e II	595,38
MR Monitoramento - Amostragem	9.860,50
MR Monitoramento - Pós-Amostragem	1.327,50
MR Monitoramento - Pré-Amostragem	7.817,50
MR Monitoramento - Pré-Amostragem	1.416,00
MR Operacionalização grau I e II	21.874,75
MR Operacionalização grau I e II	29.942,71
MR Plano de Manejo- Elaboração grau I	49.314,65
MR Proteção - Implementação do Plano grau I e II	47.918,25
MR Sinalização -Manutenção grau I e II	17.016,00
RESEX Riozinho do Anfrísio	932.315,44
MR Equipamentos Básicos- Aquisição grau I e II	96.618,68
MR Equipamentos Básicos- Manutenção grau I e II	202,55
MR Gestão Participativa -Funcionamento Conselho Gestor grau	19.153,25
MR Gestão Participativa -Funcionamento Conselho Gestor grau	142.018,26
MR GP - Formação e Capacitação para Integração e Fortalec.	36.009,11
MR Monitoramento - Indicador da biodiversidade grau I	15.421,50
MR Monitoramento - Amostragem	54.284,19
MR Monitoramento - Amostragem	8.186,90
MR Monitoramento - Implementação dos protocolos grau II	66.792,89
MR Operacionalização grau I e II	12.264,57
MR Operacionalização grau I e II	55.846,96
MR Pesquisa - Desenvolvimento e Estudos grau II	38.215,65
MR Plano de Manejo- Elaboração grau I	34.452,43
MR Proteção - Elaboração do Plano grau I	3.329,96
MR Proteção - Implementação do Plano grau I e II	349.518,54
RESEX São João da Ponta	381.815,43
MR Equipamentos Básicos- Aquisição grau I e II	9.631,55
MR Equipamentos Básicos- Manutenção grau I e II	84.213,68
MR Gestão Participativa -Funcionamento Conselho Gestor grau	13.846,18
MR Gestão Participativa -Funcionamento Conselho Gestor grau	14.316,41
MR GP - Formação e Capacitação para Integração e Fortalec.	19.277,03
MR Monitoramento - Pré-Amostragem	2.832,20
MR Monitoramento - Pré-Amostragem	28.877,14
MR Operacionalização grau I e II	54.999,61
MR Operacionalização grau I e II	41.302,14
MR Proteção - Implementação do Plano grau I e II	112.519,49
RESEX Tapajós-Arapiuns (GRAU1)	1.026.423,98

MR Equipamentos Básicos- Aquisição grau I e II	121.160,73
MR Equipamentos Básicos- Manutenção grau I e II	56.702,40
MR Gestão Participativa -Funcionamento Conselho Gestor grau	27.098,97
MR Gestão Participativa -Funcionamento Conselho Gestor grau	152.831,05
MR GP - Fortalecimento da Organização Comunitária	15.542,90
MR GP - Fortalecimento da Organização Comunitária	11.594,17
MR Instalações - Manutenção grau I e II	4.512,46
MR Monitoramento - Indicador da biodiversidade grau I	33.949,72
MR Monitoramento - Amostragem	11.230,74
MR Monitoramento - Amostragem	48.103,51
MR Monitoramento - Manutenção dos protocolos grau II	149.664,27
MR Monitoramento - Pós-Amostragem	2.363,46
MR Monitoramento - Pré-Amostragem	3.753,32
MR Monitoramento - Pré-Amostragem	3.121,75
MR Operacionalização grau I e II	68.586,56
MR Operacionalização grau I e II	94.718,81
MR Proteção - Elaboração do Plano grau I	138.538,93
MR Proteção - Implementação do Plano grau I e II	3.500,00
MR Sinalização -Implementação grau I	79.450,23
RESEX Terra Grande-Pracuúba	393.691,66
MR Equipamentos Básicos- Aquisição grau I e II	55.129,13
MR Equipamentos Básicos- Manutenção grau I e II	11.973,33
MR Gestão Participativa -Funcionamento Conselho Gestor grau	11.957,75
MR Gestão Participativa -Funcionamento Conselho Gestor grau	6.803,91
MR GP - Conservação e Manejo dos Recursos Naturais	5.492,35
MR GP - Conservação e Manejo dos Recursos Naturais	1.836,00
MR Instalações - Manutenção grau I e II	1.400,00
MR Monitoramento - Amostragem	1.840,09
MR Monitoramento - Pós-Amostragem	700,00
MR Monitoramento - Pré-Amostragem	9.589,94
MR Operacionalização grau I e II	29.107,80
MR Operacionalização grau I e II	13.905,98
MR Plano de Manejo- Elaboração grau I	195.553,91
MR Proteção - Implementação do Plano grau I e II	41.901,47
MR Sinalização -Implementação grau I	6.500,00
RESEX Verde para Sempre	1.628.359,43
MR Equipamentos Básicos- Aquisição grau I e II	98.825,64
MR Equipamentos Básicos- Manutenção grau I e II	53.283,40
MR Gestão Participativa -Funcionamento Conselho Gestor grau	139.913,05
MR Gestão Participativa -Funcionamento Conselho Gestor grau	87.166,79
MR Instalações - Construção grau II	19.999,16
MR Monitoramento - Implementação dos protocolos grau II	3.532,60
MR Monitoramento - Pré-Amostragem	3.748,17
MR Operacionalização grau I e II	130.985,20
MR Operacionalização grau I e II	208.211,14
MR Pesquisa - Desenvolvimento e Estudos grau II	9.679,45
MR Plano de Manejo- Elaboração grau I	445.813,82
MR Plano de Manejo- Revisão grau I e II	67.462,55
MR Proteção - Implementação do Plano grau I e II	359.738,46
TOTAL ICMBio	60.976.914,88
IDEFLOR-Bio (Pará)	
UC	EXECUÇÃO (R\$)

ESEC Grão Pará	389.897,94
MR Equipamentos Básicos- Aquisição grau I e II	10.612,10
MR Equipamentos Básicos- Manutenção grau I e II	20.945,24
MR Gestão Participativa -Funcionamento Conselho Gestor grau	48.552,90
MR Gestão Participativa -Funcionamento Conselho Gestor grau	94.770,53
MR Instalações - Manutenção grau I e II	17.167,50
MR Monitoramento - Apoiar a gestão do conhecimento	923,21
MR Monitoramento - Pré-Amostragem	13.098,80
MR Monitoramento - Pré-Amostragem	15.198,62
MR Operacionalização grau I e II	13.974,15
MR Operacionalização grau I e II	44.346,74
MR Plano de Manejo- Elaboração grau I	21.735,72
MR Proteção - Implementação do Plano grau I e II	76.335,58
MR Sinalização -Ampliação grau II	5.279,00
MR Sinalização -Manutenção grau I e II	6.957,85
PE Serra dos Martírios/Andorinhas	628.177,53
MR Equipamentos - Manutenção	35.786,27
MR Equipamentos Básicos- Aquisição grau I e II	5.962,30
MR Equipamentos Básicos- Manutenção grau I e II	20.890,80
MR Gestão Participativa -Funcionamento Conselho Gestor grau	17.780,55
MR Instalações - Manutenção grau I e II	26.390,68
MR Manutenção de Instalação	6.278,48
MR Manutenção de Instalação	2.167,46
MR Manutenção de Sinalização	10.942,20
MR Manutenção do Funcionamento do Conselho da UC	40.364,96
MR Monitoramento - Indicador da biodiversidade grau I	63.432,19
MR Monitoramento - Amostragem	65.570,34
MR Monitoramento - Manutenção de indicadores grau II	1.500,00
MR Monitoramento - Pós - amostragem	2.958,50
MR Monitoramento - Pré-Amostragem	5.028,31
MR Monitoramento - Pré-Amostragem	9.027,00
MR Operacionalização grau I e II	8.900,14
MR Operacionalização grau I e II	52.635,05
MR Plano de Manejo- Elaboração grau I	3.789,29
MR Proteção - Elaboração do Plano grau I	15.013,14
MR Proteção - Implementação do Plano grau I e II	106.293,17
MR Proteção da UC	88.267,20
MR Sinalização -Implementação grau I	36.810,00
MR Sinalização -Manutenção grau I e II	2.389,50
REBIO Maicuru	317.465,91
MR Equipamentos Básicos- Aquisição grau I e II	85.519,55
MR Equipamentos Básicos- Manutenção grau I e II	27.614,50
MR Gestão Participativa -Funcionamento Conselho Gestor grau	10.613,98
MR Gestão Participativa -Funcionamento Conselho Gestor grau	64.882,00
MR Instalações - Manutenção grau I e II	2.367,00
MR Monitoramento - Pré-Amostragem	11.207,82
MR Monitoramento - Pré-Amostragem	8.232,92
MR Operacionalização grau I e II	27.363,72
MR Operacionalização grau I e II	75.780,56
MR Proteção - Implementação do Plano grau I e II	3.883,86
Zona costeira / Mar territorial	58.074,96
Consulta Pública	18.474,96
Diagnóstico Situação Fundiária	39.600,00

TOTAL IDEFLOR-Bio (Pará)		1.393.616,34
Naturatins/TO		
UC		EXECUÇÃO (R\$)
PE do Cantão (GRAU2)		891.545,72
MR Equipamentos - Manutenção		96.295,91
MR Equipamentos - Reposição		49.099,02
MR Equipamentos - Reposição		19.527,67
MR Equipamentos Básicos- Aquisição grau I e II		284.330,22
MR Equipamentos Básicos- Manutenção grau I e II		35.384,20
MR Manutenção de Instalação		4.447,95
MR Manutenção do Funcionamento do Conselho da UC		19.686,53
MR Monitoramento - Amostragem		17.071,33
MR Monitoramento - Manutenção dos protocolos grau II		1.386,29
MR Monitoramento - Pré-Amostragem		3.332,63
MR Monitoramento - Pré-Amostragem		5.398,50
MR Monitoramento -protocolo de biodiversidade		17.882,24
MR Operacionalização grau I e II		27.328,92
MR Operacionalização grau I e II		154.838,41
MR Plano de Manejo- Revisão grau I e II		15.753,00
MR Proteção - Implementação do Plano grau I e II		9.821,20
MR Proteção da UC		129.961,71
TOTAL Naturatins/TO		891.545,72
SEMA/RO		
UC		EXECUÇÃO (R\$)
ESEC Antonio Mujica Nava/Serra dos Três Irmãos		1.232.436,50
MR Equipamentos Básicos- Aquisição grau I e II		266.384,36
MR Equipamentos Básicos- Manutenção grau I e II		65.888,36
MR Gestão Participativa -Funcionamento Conselho Gestor grau		7.452,31
MR Gestão Participativa -Funcionamento Conselho Gestor grau		38.934,82
MR Instalações - Manutenção grau I e II		68.084,72
MR Monitoramento - Amostragem		5.575,50
MR Monitoramento - Amostragem		19.912,50
MR Monitoramento - Pré-Amostragem		88.067,24
MR Monitoramento - Pré-Amostragem		36.636,63
MR Operacionalização grau I e II		50.594,50
MR Operacionalização grau I e II		188.853,11
MR Proteção - Elaboração do Plano grau I		180.299,31
MR Proteção - Implementação do Plano grau I e II		191.412,60
MR Sinalização -Manutenção grau I e II		24.340,54
ESEC Samuel (GRAU1)		971.137,00
MR Equipamentos Básicos- Aquisição grau I e II		186.370,97
MR Equipamentos Básicos- Manutenção grau I e II		64.491,48
MR Gestão Participativa -Formação Conselho Gestor grau I		6.058,15
MR Gestão Participativa -Funcionamento Conselho Gestor grau		5.211,31
MR Gestão Participativa -Funcionamento Conselho Gestor grau		17.299,58
MR Instalações - Manutenção grau I e II		8.917,78
MR Monitoramento - Indicador da biodiversidade grau I		23.183,21
MR Monitoramento - Amostragem		40.219,00
MR Monitoramento - Amostragem		27.874,50
MR Monitoramento - Pré-Amostragem		5.336,10
MR Monitoramento - Pré-Amostragem		560,00

MR Operacionalização grau I e II	27.263,26
MR Operacionalização grau I e II	56.972,01
MR Plano de Manejo- Elaboração grau I	6.991,50
MR Proteção - Implementação do Plano grau I e II	481.659,15
MR Sinalização -Manutenção grau I e II	12.729,00
PE Corumbiara	1.833.036,98
MR Demarcação - Revisão grau II	6.764,20
MR Equipamentos Básicos- Aquisição grau I e II	349.637,65
MR Equipamentos Básicos- Manutenção grau I e II	87.103,95
MR Gestão Participativa -Funcionamento Conselho Gestor grau	16.966,70
MR Gestão Participativa -Funcionamento Conselho Gestor grau	52.803,30
MR Instalações - Manutenção grau I e II	151.813,01
MR Monitoramento - Amostragem	52.094,38
MR Monitoramento - Amostragem	19.467,24
MR Monitoramento - Implementação dos protocolos grau II	45.797,89
MR Monitoramento - Pré-Amostragem	12.772,75
MR Operacionalização grau I e II	38.349,70
MR Operacionalização grau I e II	95.645,36
MR Pesquisa - Desenvolvimento e Estudos grau II	11.761,50
MR Proteção - Implementação do Plano grau I e II	711.061,13
MR Sinalização -Manutenção grau I e II	180.500,00
MR Situação Fundiária - Regularização grau II	498,22
PE Guajará-Mirim	1.097.235,72
MR Demarcação - Revisão grau II	1.604,94
MR Equipamentos - Manutenção	34.400,79
MR Equipamentos - Reposição	2.295,00
MR Equipamentos - Reposição	31.869,92
MR Equipamentos Básicos- Aquisição grau I e II	54.828,51
MR Equipamentos Básicos- Manutenção grau I e II	21.743,51
MR Gestão Participativa -Funcionamento Conselho Gestor grau	45.340,24
MR GP – Fortalecimento da Organização Comunitária	9.592,26
MR GP - Gestão Integrada de UCs e de Terras Indígenas	6.706,47
MR Instalações - Manutenção grau I e II	10.766,60
MR Manutenção de Instalação	4.283,50
MR Manutenção de Instalação	19.413,76
MR Manutenção de Sinalização	16.850,21
MR Manutenção do Funcionamento do Conselho da UC	21.479,39
MR Monitoramento - Amostragem	74.163,80
MR Monitoramento - Implementação dos protocolos grau II	35.359,14
MR Monitoramento - Pré-Amostragem	44.614,00
MR Monitoramento - Pré-Amostragem	5.149,80
MR Operacionalização grau I e II	1.766,20
MR Operacionalização grau I e II	77.845,97
MR Pesquisa - Desenvolvimento e Estudos grau II	22.302,00
MR Plano de Manejo- Elaboração grau I	12.511,14
MR Proteção - Implementação do Plano grau I e II	108.302,01
MR Proteção da UC	355.586,18
MR Revisão do Plano de Manejo	36.512,60
MR Sinalização -Ampliação grau II	28.447,78
MR Sinalização -Manutenção grau I e II	13.500,00
PE Serra dos Reis (GRAU1)	1.176.527,75
MR Equipamentos Básicos- Aquisição grau I e II	197.093,61
MR Equipamentos Básicos- Manutenção grau I e II	30.483,51

MR Gestão Participativa -Funcionamento Conselho Gestor grau	5.363,42
MR Gestão Participativa -Funcionamento Conselho Gestor grau	48.618,21
MR Instalações - Manutenção grau I e II	76.818,46
MR Monitoramento - Amostragem	5.050,20
MR Monitoramento - Pré-Amostragem	42.286,34
MR Monitoramento - Pré-Amostragem	19.327,54
MR Operacionalização grau I e II	40.709,74
MR Operacionalização grau I e II	130.016,05
MR Plano de Manejo- Elaboração grau I	9.630,21
MR Proteção - Elaboração do Plano grau I	420,59
MR Proteção - Implementação do Plano grau I e II	569.205,37
MR Sinalização -Ampliação grau II	1.504,50
PE Serra Grande	103.899,00
Diagnóstico Ambiental	31.860,00
Diagnóstico Situação Fundiária	8.850,00
Diagnóstico Socioeconômico	63.189,00
RDS Limoeiro	268.374,88
Diagnóstico Ambiental	120.610,03
Diagnóstico Situação Fundiária	11.682,00
Diagnóstico Socioeconômico	136.082,85
RESEX do Rio Pacaas Novos (GRAU1)	1.691.377,93
MR Equipamentos Básicos- Aquisição grau I e II	327.644,35
MR Equipamentos Básicos- Manutenção grau I e II	25.987,53
MR Gestão Participativa -Funcionamento Conselho Gestor grau	21.457,01
MR Gestão Participativa -Funcionamento Conselho Gestor grau	130.107,93
MR Instalações - Manutenção grau I e II	89.980,52
MR Monitoramento - Indicador da biodiversidade grau I	4.500,00
MR Monitoramento - Amostragem	34.310,70
MR Monitoramento - Amostragem	1.770,00
MR Monitoramento - Implementação dos protocolos grau II	115.161,00
MR Monitoramento - Pós-Amostragem	1.939,81
MR Monitoramento - Pré-Amostragem	25.033,29
MR Monitoramento - Pré-Amostragem	37.290,00
MR Operacionalização grau I e II	11.650,94
MR Operacionalização grau I e II	168.327,66
MR Plano de Manejo- Elaboração grau I	391.301,09
MR Proteção - Elaboração do Plano grau I	297.450,88
MR Sinalização -Ampliação grau II	6.387,22
MR Sinalização -Manutenção grau I e II	1.078,00
RESEX Estadual Rio Cautário (GRAU1)	977.149,64
MR Equipamentos - Manutenção	11.261,82
MR Equipamentos - Reposição	17.520,00
MR Equipamentos - Reposição	28.688,00
MR Equipamentos Básicos- Aquisição grau I e II	10.529,26
MR Equipamentos Básicos- Manutenção grau I e II	26.938,70
MR Gestão Participativa -Funcionamento Conselho Gestor grau	48.051,50
MR Instalações - Manutenção grau I e II	12.895,66
MR Manutenção de Demarcação	5.310,00
MR Manutenção de Instalação	17.924,00
MR Manutenção de Instalação	6.385,40
MR Manutenção de Sinalização	12.036,00
MR Manutenção do Funcionamento do Conselho da UC	54.085,33
MR Monitoramento - Amostragem	61.065,00

MR Monitoramento - Pré-Amostragem	5.328,50
MR Monitoramento - Pré-Amostragem	28.939,50
MR Monitoramento -protocolo de biodiversidade	41.685,27
MR Operacionalização grau I e II	69.075,15
MR Operacionalização grau I e II	46.134,87
MR Plano de Manejo- Elaboração grau I	19.742,28
MR Proteção - Implementação do Plano grau I e II	284.607,36
MR Proteção da UC	134.354,72
MR Sinalização -Manutenção grau I e II	34.591,32
RESEX Rio Machado	97.969,50
Consulta Pública	2.655,00
Diagnóstico Ambiental	41.506,50
Diagnóstico Situação Fundiária	13.894,50
Diagnóstico Socioeconômico	36.373,50
Mobilização	3.540,00
RESEX Rio Preto Jacundá	1.122.870,98
Consulta Pública	800,00
MR Demarcação - Revisão grau II	13.275,00
MR Equipamentos - Manutenção	29.529,28
MR Equipamentos - Reposição	638,00
MR Equipamentos - Reposição	2.176,88
MR Equipamentos Básicos- Aquisição grau I e II	8.002,55
MR Equipamentos Básicos- Manutenção grau I e II	27.802,64
MR Gestão Participativa -Funcionamento Conselho Gestor grau	42.908,60
MR GP - Fortalecimento da Organização Comunitária	8.584,50
MR Manutenção de Instalação	48,00
MR Manutenção de Instalação	17.839,50
MR Manutenção de Sinalização	8.071,50
MR Manutenção do Funcionamento do Conselho da UC	33.411,76
MR Monitoramento - Indicador da biodiversidade grau I	55.596,22
MR Monitoramento - Amostragem	84.318,10
MR Monitoramento - Pós - amostragem	6.135,20
MR Monitoramento - Pré-Amostragem	4.576,37
MR Operacionalização grau I e II	24.911,79
MR Operacionalização grau I e II	53.432,02
MR Pesquisa - Desenvolvimento e Estudos grau II	7.788,00
MR Proteção - Implementação do Plano grau I e II	393.111,88
MR Proteção da UC	249.708,33
MR Revisão do Plano de Manejo	7.522,50
MR Sinalização -Implementação grau I	42.000,00
MR Sinalização -Manutenção grau I e II	682,36
TOTAL SEMA/RO	10.572.015,87
SEMA/AC	
UC	EXECUÇÃO (R\$)
PE Chandless	1.240.098,74
MR Demarcação - Implementação grau II	46.789,43
MR Equipamentos Básicos- Aquisição grau I e II	295.808,72
MR Equipamentos Básicos- Manutenção grau I e II	73.625,10
MR Gestão Participativa -Funcionamento Conselho Gestor grau	3.386,66
MR Gestão Participativa -Funcionamento Conselho Gestor grau	27.277,60
MR GP – Fortalecimento da Organização Comunitária	19.274,87
MR GP - Fortalecimento da Organização Comunitária	30.395,24

MR Instalações - Manutenção grau I e II	67.166,45
MR Monitoramento - Indicador da biodiversidade grau I	22.036,50
MR Monitoramento - Amostragem	23.939,06
MR Monitoramento - Amostragem	32.731,73
MR Monitoramento - Implementação dos protocolos grau II	17.506,90
MR Monitoramento - Pré-Amostragem	821,11
MR Monitoramento - Pré-Amostragem	6.267,88
MR Operacionalização grau I e II	17.346,00
MR Operacionalização grau I e II	4.721,31
MR Pesquisa - Desenvolvimento e Estudos grau II	120.381,00
MR Plano de Manejo- Elaboração grau I	104.921,39
MR Plano de Manejo- Revisão grau I e II	5.000,00
MR Proteção - Implementação do Plano grau I e II	213.054,32
MR Sinalização -Manutenção grau I e II	7.454,79
MR Termo de Compromisso UCs PI grau II	100.192,68
TOTAL SEMA/AC	1.240.098,74
SEMA/AM	
UC	EXECUÇÃO (R\$)
Mosaico do Apuí (GRAU1)	1.711.222,16
MR Equipamentos - Manutenção	71.135,96
MR Equipamentos - Reposição	179.070,31
MR GP - Fortalecimento da Organização Comunitária	48.031,02
MR GP - Gestão Integrada de UCs e de Terras Indígenas	15.803,44
MR Manutenção de Instalação	4.000,00
MR Manutenção de Instalação	25.614,52
MR Manutenção de Sinalização	22.447,36
MR Manutenção do Funcionamento do Conselho da UC	214.402,41
MR Monitoramento - Amostragem	69.046,06
MR Monitoramento - Pós - amostragem	26.070,13
MR Monitoramento -protocolo de biodiversidade	138.786,09
MR Operacionalização grau I e II	194.490,02
MR Operacionalização grau I e II	273.974,67
MR Proteção da UC	306.325,59
MR Revisão do Plano de Manejo	122.024,58
PE do Matupiri/RDS Matupiri	865.800,73
MR Equipamentos - Manutenção	74.371,39
MR Equipamentos - Reposição	47.809,00
MR Equipamentos - Reposição	19.012,84
MR Equipamentos Básicos- Manutenção grau I e II	7.139,00
MR Gestão Participativa -Funcionamento Conselho Gestor grau	26.919,42
MR GP - Conservação e Manejo dos Recursos Naturais	34.227,20
MR Manutenção de Instalação	46.071,42
MR Manutenção de Instalação	20.001,62
MR Manutenção de Sinalização	8.666,00
MR Manutenção do Funcionamento do Conselho da UC	57.528,12
MR Monitoramento - Indicador da biodiversidade grau I	32.841,02
MR Monitoramento - Amostragem	40.990,32
MR Monitoramento - Manutenção de indicadores grau II	26.997,98
MR Monitoramento - Manutenção dos protocolos grau II	24.478,39
MR Monitoramento - Pós - amostragem	16.616,99
MR Operacionalização grau I e II	43.618,05
MR Operacionalização grau I e II	136.279,80

MR Plano de Manejo- Elaboração grau I	7.402,40
MR Plano de Manejo- Revisão grau I e II	899,00
MR Proteção - Implementação do Plano grau I e II	57.756,89
MR Proteção da UC	121.892,53
MR Sinalização -Implementação grau I	8.100,93
MR Sinalização -Manutenção grau I e II	6.180,42
PE Rio Negro Setor Norte	864.546,56
MR Equipamentos Básicos- Aquisição grau I e II	88.847,00
MR Equipamentos Básicos- Manutenção grau I e II	57.917,64
MR Gestão Participativa -Funcionamento Conselho Gestor grau	23.352,38
MR Gestão Participativa -Funcionamento Conselho Gestor grau	104.717,41
MR Instalações - Manutenção grau I e II	42.115,66
MR Monitoramento - Amostragem	29.923,06
MR Monitoramento - Amostragem	27.427,92
MR Monitoramento - Implementação dos protocolos grau II	87.362,08
MR Monitoramento - Pós-Amostragem	5.212,00
MR Monitoramento - Pré-Amostragem	7.901,78
MR Operacionalização grau I e II	26.708,49
MR Operacionalização grau I e II	138.190,45
MR Pesquisa - Desenvolvimento e Estudos grau II	9.169,00
MR Plano de Manejo- Elaboração grau I	15.481,50
MR Proteção - Implementação do Plano grau I e II	172.750,52
MR Sinalização -Ampliação grau II	10.882,00
MR Sinalização -Manutenção grau I e II	9.231,17
MR Termo de Compromisso UCs PI grau II	7.356,50
PE Rio Negro Setor Sul/RDS Puranga Conquista	812.164,90
MR Equipamentos Básicos- Aquisição grau I e II	32.326,16
MR Equipamentos Básicos- Manutenção grau I e II	72.305,40
MR Gestão Participativa -Funcionamento Conselho Gestor grau	45.735,24
MR Gestão Participativa -Funcionamento Conselho Gestor grau	91.272,37
MR Instalações - Manutenção grau I e II	13.293,53
MR Monitoramento - Indicador da biodiversidade grau I	46.500,09
MR Monitoramento - Amostragem	46.888,98
MR Monitoramento - Amostragem	39.827,26
MR Monitoramento - Implementação dos protocolos grau II	65.847,98
MR Operacionalização grau I e II	61.939,33
MR Operacionalização grau I e II	106.442,89
MR Plano de Manejo- Elaboração grau I	4.299,60
MR Proteção - Elaboração do Plano grau I	52.900,85
MR Proteção - Implementação do Plano grau I e II	121.569,42
MR Sinalização -Ampliação grau II	891,80
MR Sinalização -Implementação grau I	8.885,00
MR Sinalização -Manutenção grau I e II	1.239,00
RDS Amanã	844.871,60
MR Equipamentos Básicos- Aquisição grau I e II	4.218,16
MR Equipamentos Básicos- Manutenção grau I e II	7.079,10
MR Gestão Participativa -Funcionamento Conselho Gestor grau	62.402,38
MR Gestão Participativa -Funcionamento Conselho Gestor grau	107.443,00
MR GP - Fortalecimento da Organização Comunitária	11.467,64
MR GP - Fortalecimento da Organização Comunitária	5.856,95
MR Instalações - Manutenção grau I e II	6.000,00
MR Monitoramento - Indicador da biodiversidade grau I	89.776,39
MR Monitoramento - Amostragem	47.009,26

MR Monitoramento - Amostragem	32.218,87
MR Operacionalização grau I e II	30.646,87
MR Operacionalização grau I e II	66.814,45
MR Plano de Manejo- Elaboração grau I	257.891,68
MR Proteção - Elaboração do Plano grau I	12.895,33
MR Proteção - Implementação do Plano grau I e II	69.307,11
MR Sinalização -Manutenção grau I e II	33.844,41
RDS Cujubim	1.315.084,60
MR Demarcação - Implementação grau II	48.079,31
MR Demarcação - Revisão grau II	283,40
MR Equipamentos Básicos- Aquisição grau I e II	117.364,40
MR Equipamentos Básicos- Manutenção grau I e II	18.031,39
MR Gestão Participativa -Funcionamento Conselho Gestor grau	28.715,56
MR Gestão Participativa -Funcionamento Conselho Gestor grau	142.883,58
MR Instalações - Manutenção grau I e II	36.973,48
MR Monitoramento - Amostragem	33.911,20
MR Monitoramento - Amostragem	47.244,20
MR Monitoramento - Implementação dos protocolos grau II	53.426,37
MR Monitoramento - Manutenção de indicadores grau II	2.270,00
MR Monitoramento - Manutenção dos protocolos grau II	13.978,99
MR Operacionalização grau I e II	16.003,65
MR Operacionalização grau I e II	163.240,86
MR Pesquisa - Desenvolvimento e Estudos grau II	66.379,99
MR Plano de Manejo- Elaboração grau I	160.716,00
MR Plano de Manejo- Revisão grau I e II	24.515,20
MR Proteção - Elaboração do Plano grau I	7.227,00
MR Proteção - Implementação do Plano grau I e II	253.682,34
MR Sinalização -Implementação grau I	6.420,00
MR Sinalização -Manutenção grau I e II	52.540,03
MR Situação Fundiária - Levantamento grau II	21.197,65
RDS do Juma (GRAU1)	930.287,78
MR Equipamentos Básicos- Aquisição grau I e II	48.757,96
MR Equipamentos Básicos- Manutenção grau I e II	45.550,39
MR Gestão Participativa -Formação Conselho Gestor grau I	2.500,00
MR Gestão Participativa -Funcionamento Conselho Gestor grau	37.423,72
MR Gestão Participativa -Funcionamento Conselho Gestor grau	141.684,93
MR GP - Fortalecimento da Organização Comunitária	6.302,48
MR GP - Fortalecimento da Organização Comunitária	554,00
MR GP - Gestão Integrada de UCs e de Terras Indígenas	6.083,39
MR Monitoramento - Indicador da biodiversidade grau I	186.540,30
MR Monitoramento - Amostragem	19.991,44
MR Monitoramento - Amostragem	15.967,00
MR Monitoramento - Manutenção dos protocolos grau II	69.313,99
MR Operacionalização grau I e II	22.276,63
MR Operacionalização grau I e II	181.466,35
MR Plano de Manejo- Revisão grau I e II	11.320,87
MR Proteção - Elaboração do Plano grau I	28.728,00
MR Proteção - Implementação do Plano grau I e II	70.205,70
MR Sinalização -Manutenção grau I e II	35.620,63
RDS do Rio Madeira (GRAU1)	698.602,55
MR Equipamentos Básicos- Aquisição grau I e II	84.104,16
MR Equipamentos Básicos- Manutenção grau I e II	20.659,70
MR Gestão Participativa -Funcionamento Conselho Gestor grau	42.278,34

MR Gestão Participativa -Funcionamento Conselho Gestor grau	138.418,85
MR Monitoramento - Indicador da biodiversidade grau I	108.158,66
MR Monitoramento - Amostragem	25.091,50
MR Monitoramento - Amostragem	3.953,15
MR Monitoramento - Manutenção de indicadores grau II	14.916,73
MR Operacionalização grau I e II	25.338,79
MR Operacionalização grau I e II	154.677,80
MR Plano de Manejo- Elaboração grau I	2.663,64
MR Proteção - Implementação do Plano grau I e II	65.911,10
MR Sinalização -Manutenção grau I e II	12.430,13
RDS Igapó-Açu (GRAU1)	1.145.428,99
MR Equipamentos - Manutenção	72.552,19
MR Equipamentos - Reposição	31.950,00
MR GP - Fortalecimento da Organização Comunitária	19.366,03
MR Manutenção de Instalação	55,00
MR Manutenção de Instalação	24.484,14
MR Manutenção de Sinalização	18.957,34
MR Manutenção do Funcionamento do Conselho da UC	194.551,90
MR Monitoramento - Amostragem	17.665,46
MR Monitoramento - Manutenção de indicadores grau II	16.126,12
MR Monitoramento -protocolo de biodiversidade	179.542,60
MR Operacionalização grau I e II	46.972,18
MR Operacionalização grau I e II	267.897,30
MR Proteção da UC	250.310,57
MR Revisão do Plano de Manejo	4.998,16
RDS Mamirauá (GRAU1)	1.127.797,21
MR Equipamentos Básicos- Aquisição grau I e II	192.486,18
MR Equipamentos Básicos- Manutenção grau I e II	31.571,15
MR Gestão Participativa -Funcionamento Conselho Gestor grau	43.692,66
MR Gestão Participativa -Funcionamento Conselho Gestor grau	188.775,04
MR GP - Fortalecimento da Organização Comunitária	7.873,22
MR GP - Fortalecimento da Organização Comunitária	15.229,44
MR Instalações - Manutenção grau I e II	7.086,97
MR Monitoramento - Indicador da biodiversidade grau I	88.731,84
MR Monitoramento - Amostragem	44.047,08
MR Monitoramento - Amostragem	22.844,22
MR Operacionalização grau I e II	28.592,15
MR Operacionalização grau I e II	230.194,09
MR Proteção - Implementação do Plano grau I e II	164.649,97
MR Sinalização -Implementação grau I	35.584,00
MR Sinalização -Manutenção grau I e II	26.439,20
RDS Piagaçu-Purus	1.016.383,16
MR Equipamentos Básicos- Aquisição grau I e II	18.216,34
MR Equipamentos Básicos- Manutenção grau I e II	79.854,01
MR Gestão Participativa -Funcionamento Conselho Gestor grau	37.154,68
MR Gestão Participativa -Funcionamento Conselho Gestor grau	97.309,19
MR Monitoramento - Indicador da biodiversidade grau I	18.428,53
MR Monitoramento - Amostragem	9.721,68
MR Monitoramento - Amostragem	19.359,50
MR Monitoramento - Implementação dos protocolos grau II	34.694,94
MR Monitoramento - Manutenção de indicadores grau II	15.643,50
MR Monitoramento - Manutenção dos protocolos grau II	28.455,03
MR Operacionalização grau I e II	11.248,93

MR Operacionalização grau I e II	90.309,00
MR Plano de Manejo- Elaboração grau I	899,00
MR Plano de Manejo- Revisão grau I e II	331.603,62
MR Proteção - Implementação do Plano grau I e II	101.411,24
MR Revisão do Plano de Manejo	99.998,97
MR Sinalização -Implementação grau I	15.000,00
MR Sinalização -Manutenção grau I e II	7.075,00
RDS Rio Amapá (GRAU1)	1.070.189,04
MR Equipamentos - Manutenção	77.853,85
MR Equipamentos - Reposição	2.319,00
MR Equipamentos - Reposição	760,00
MR GP - Fortalecimento da Organização Comunitária	49.462,02
MR Manutenção de Instalação	3.080,89
MR Manutenção de Sinalização	31.489,84
MR Manutenção do Funcionamento do Conselho da UC	131.616,48
MR Monitoramento - Amostragem	76.947,75
MR Monitoramento -protocolo de biodiversidade	90.922,43
MR Operacionalização grau I e II	20.976,71
MR Operacionalização grau I e II	273.916,10
MR Plano de Manejo- Elaboração grau I	2.757,16
MR Proteção da UC	225.251,17
MR Revisão do Plano de Manejo	82.835,64
RDS Rio Negro	620.270,62
MR Equipamentos - Manutenção	53.794,99
MR Equipamentos - Reposição	11.198,10
MR Equipamentos Básicos- Aquisição grau I e II	40.160,00
MR Gestão Participativa -Funcionamento Conselho Gestor grau	26.723,47
MR GP - Conservação e Manejo dos Recursos Naturais	400,00
MR Manutenção de Instalação	3.713,15
MR Manutenção de Sinalização	14.148,70
MR Manutenção do Funcionamento do Conselho da UC	39.598,66
MR Monitoramento - Amostragem	22.472,53
MR Monitoramento - Implementação dos protocolos grau II	14.129,40
MR Monitoramento - Manutenção dos protocolos grau II	15.772,37
MR Monitoramento - Pré-Amostragem	7.583,83
MR Operacionalização grau I e II	41.691,30
MR Operacionalização grau I e II	118.361,14
MR Pesquisa - Desenvolvimento e Estudos grau II	708,00
MR Plano de Manejo- Elaboração grau I	122.505,00
MR Proteção - Implementação do Plano grau I e II	10.659,83
MR Proteção da UC	61.603,80
MR Sinalização -Ampliação grau II	7.836,35
MR Sinalização -Manutenção grau I e II	7.210,00
RDS Uacari	1.290.114,67
MR Equipamentos Básicos- Aquisição grau I e II	86.846,97
MR Equipamentos Básicos- Manutenção grau I e II	23.034,76
MR Gestão Participativa -Funcionamento Conselho Gestor grau	17.293,71
MR Gestão Participativa -Funcionamento Conselho Gestor grau	98.303,36
MR GP - Fortalecimento da Organização Comunitária	25.501,05
MR GP - Fortalecimento da Organização Comunitária	32.614,08
MR Instalações - Manutenção grau I e II	22.919,51
MR Monitoramento - Indicador da biodiversidade grau I	55.430,96
MR Monitoramento - Implementação dos protocolos grau II	23.301,72

MR Monitoramento - Manutenção de indicadores grau II	137.646,82
MR Monitoramento - Manutenção dos protocolos grau II	35.600,01
MR Monitoramento - Pré-Amostragem	37,00
MR Operacionalização grau I e II	56.887,47
MR Operacionalização grau I e II	213.102,18
MR Plano de Manejo- Elaboração grau I	2.662,64
MR Plano de Manejo- Revisão grau I e II	131.235,60
MR Proteção - Implementação do Plano grau I e II	311.337,51
MR Sinalização -Manutenção grau I e II	16.359,32
RDS Uatumã	1.080.002,36
MR Equipamentos - Manutenção	49.556,88
MR Equipamentos - Reposição	15.237,00
MR Equipamentos Básicos- Aquisição grau I e II	168.172,00
MR Equipamentos Básicos- Manutenção grau I e II	26.064,39
MR Gestão Participativa -Funcionamento Conselho Gestor grau	44.141,37
MR GP - Conservação e Manejo dos Recursos Naturais	34.574,67
MR GP - Fortalecimento da Organização Comunitária	16.063,06
MR Instalações - Manutenção grau I e II	20.807,26
MR Manutenção de Instalação	28.930,24
MR Manutenção de Instalação	42.742,14
MR Manutenção de Sinalização	5.815,00
MR Manutenção do Funcionamento do Conselho da UC	37.494,97
MR Monitoramento - Indicador da biodiversidade grau I	9.735,50
MR Monitoramento - Amostragem	93.911,40
MR Monitoramento - Implementação dos protocolos grau II	44.244,77
MR Operacionalização grau I e II	43.073,44
MR Operacionalização grau I e II	211.765,78
MR Plano de Manejo- Elaboração grau I	6.957,00
MR Plano de Manejo- Revisão grau I e II	13.324,00
MR Proteção - Implementação do Plano grau I e II	13.289,74
MR Proteção da UC	146.101,75
MR Sinalização -Implementação grau I	8.000,00
REBIO do Manicoré	37.891,48
Consulta Pública	13.220,22
Diagnóstico Ambiental	7.730,45
Diagnóstico Situação Fundiária	9.951,23
Diagnóstico Socioeconômico	6.989,58
RESEX Canutama (GRAU1)	1.119.303,62
MR Equipamentos - Manutenção	33.189,50
MR Equipamentos - Reposição	3.213,71
MR Equipamentos - Reposição	5.971,45
MR Equipamentos Básicos- Aquisição grau I e II	5.690,00
MR Equipamentos Básicos- Manutenção grau I e II	22.441,30
MR Gestão Participativa -Funcionamento Conselho Gestor grau	98.798,94
MR GP - Formação e Capacitação para Integração e Fortalec.	36.645,84
MR Manutenção de Instalação	3.000,00
MR Manutenção de Sinalização	10.840,00
MR Manutenção do Funcionamento do Conselho da UC	55.401,69
MR Monitoramento - Indicador da biodiversidade grau I	90.463,60
MR Monitoramento - Amostragem	116.265,92
MR Monitoramento - Manutenção de indicadores grau II	99.266,79
MR Operacionalização grau I e II	52.530,79
MR Operacionalização grau I e II	342.415,66

MR Proteção da UC	130.253,02
MR Sinalização -Manutenção grau I e II	12.915,41
RESEX Catuá-Ipixuna	679.010,44
MR Demarcação - Implementação grau II	17.345,38
MR Equipamentos Básicos- Aquisição grau I e II	12.223,56
MR Equipamentos Básicos- Manutenção grau I e II	34.343,82
MR Gestão Participativa -Funcionamento Conselho Gestor grau	31.957,16
MR Gestão Participativa -Funcionamento Conselho Gestor grau	57.991,07
MR GP - Fortalecimento da Organização Comunitária	12.327,97
MR Instalações - Manutenção grau I e II	37.579,01
MR Monitoramento - Amostragem	3.000,00
MR Monitoramento - Implementação dos protocolos grau II	100.782,26
MR Monitoramento - Manutenção dos protocolos grau II	24.007,82
MR Operacionalização grau I e II	52.810,91
MR Operacionalização grau I e II	129.531,40
MR Pesquisa - Desenvolvimento e Estudos grau II	7.743,00
MR Plano de Manejo- Elaboração grau I	1.798,00
MR Plano de Manejo- Revisão grau I e II	14.874,68
MR Proteção - Implementação do Plano grau I e II	116.242,88
MR Sinalização -Manutenção grau I e II	21.265,52
MR Situação Fundiária - Levantamento grau II	3.186,00
RESEX Rio Gregório	585.531,83
MR Equipamentos - Manutenção	635,00
MR Equipamentos Básicos- Aquisição grau I e II	91.003,50
MR Gestão Participativa -Funcionamento Conselho Gestor grau	54.955,64
MR Manutenção de Instalação	4.800,00
MR Manutenção de Sinalização	6.354,65
MR Manutenção do Funcionamento do Conselho da UC	97.914,33
MR Monitoramento - Indicador da biodiversidade grau I	3.600,00
MR Monitoramento - Amostragem	30.010,65
MR Monitoramento - Implementação dos protocolos grau II	38.457,12
MR Monitoramento - Pré-Amostragem	13.282,92
MR Monitoramento - Pré-Amostragem	8.821,60
MR Operacionalização grau I e II	57.879,48
MR Operacionalização grau I e II	82.999,01
MR Plano de Manejo- Revisão grau I e II	2.697,00
MR Proteção - Implementação do Plano grau I e II	2.150,25
MR Proteção da UC	87.259,72
MR Sinalização -Manutenção grau I e II	2.710,96
Saracá-Piranga	8.938,50
Consulta Pública	531,00
Diagnóstico Ambiental	4.513,50
Diagnóstico Socioeconômico	3.894,00
TOTAL SEMA/AM	17.823.442,79
SEMA/AP	
UC	EXECUÇÃO (R\$)
RDS do Iratapuru	207.698,09
MR Equipamentos Básicos- Aquisição grau I e II	134.709,32
MR Gestão Participativa -Funcionamento Conselho Gestor grau	5.906,21
MR Instalações - Construção grau II	1.979,00
MR Monitoramento - Indicador da biodiversidade grau I	1.971,79
MR Operacionalização grau I e II	14.025,38

MR Operacionalização grau I e II	16.339,91
MR Plano de Manejo- Elaboração grau I	2.617,48
MR Proteção - Implementação do Plano grau I e II	18.673,50
MR Sinalização -Manutenção grau I e II	11.475,50
TOTAL SEMA/AP	207.698,09
SEMA/MT	
UC	EXECUÇÃO (R\$)
ESEC do Rio Roosevelt	82.311,01
MR Equipamentos Básicos- Aquisição grau I e II	9.130,55
MR Equipamentos Básicos- Manutenção grau I e II	24.884,97
MR Gestão Participativa -Formação Conselho Gestor grau I	6.121,43
MR Gestão Participativa -Funcionamento Conselho Gestor grau	796,50
MR Monitoramento - Pré-Amostragem	4.357,66
MR Operacionalização grau I e II	8.830,42
MR Operacionalização grau I e II	27.392,98
MR Sinalização -Manutenção grau I e II	796,50
ESEC Rio Ronuro	301.674,55
MR Equipamentos Básicos- Aquisição grau I e II	36.402,00
MR Equipamentos Básicos- Manutenção grau I e II	9.082,00
MR Gestão Participativa -Funcionamento Conselho Gestor grau	1.858,50
MR Monitoramento - Indicador da biodiversidade grau I	18.231,00
MR Monitoramento - Amostragem	65.578,50
MR Monitoramento - Amostragem	4.425,00
MR Monitoramento - Pré-Amostragem	610,00
MR Monitoramento - Pré-Amostragem	18.142,50
MR Operacionalização grau I e II	40.662,05
MR Operacionalização grau I e II	4.554,00
MR Proteção - Implementação do Plano grau I e II	102.129,00
PE Cristalino I e II	343.694,91
MR Equipamentos Básicos- Aquisição grau I e II	61.452,07
MR Equipamentos Básicos- Manutenção grau I e II	23.003,78
MR Gestão Participativa -Funcionamento Conselho Gestor grau	12.675,35
MR Gestão Participativa -Funcionamento Conselho Gestor grau	12.252,97
MR Monitoramento - Indicador da biodiversidade grau I	2.316,53
MR Monitoramento - Amostragem	41.156,10
MR Monitoramento - Amostragem	8.496,00
MR Monitoramento - Implementação dos protocolos grau II	28.762,50
MR Monitoramento - Pré-Amostragem	42.300,21
MR Monitoramento - Pré-Amostragem	14.665,84
MR Operacionalização grau I e II	16.282,46
MR Operacionalização grau I e II	12.595,78
MR Pesquisa - Desenvolvimento e Estudos grau II	14.635,32
MR Proteção - Implementação do Plano grau I e II	53.100,00
PE Igarapés do Juruena	454.412,94
MR Equipamentos Básicos- Aquisição grau I e II	207.048,05
MR Equipamentos Básicos- Manutenção grau I e II	32.995,78
MR Gestão Participativa -Funcionamento Conselho Gestor grau	7.499,43
MR Gestão Participativa -Funcionamento Conselho Gestor grau	619,50
MR Monitoramento - Amostragem	6.372,00
MR Monitoramento - Amostragem	7.965,00
MR Monitoramento - Implementação dos protocolos grau II	18.585,00
MR Monitoramento - Manutenção dos protocolos grau II	7.502,74

MR Monitoramento - Pré-Amostragem	1.470,05
MR Monitoramento - Pré-Amostragem	11.061,04
MR Operacionalização grau I e II	29.824,28
MR Operacionalização grau I e II	4.398,00
MR Pesquisa - Desenvolvimento e Estudos grau II	30.606,68
MR Proteção - Implementação do Plano grau I e II	85.456,39
MR Sinalização -Manutenção grau I e II	3.009,00
PE Serra Ricardo Franco	400.638,59
MR Equipamentos Básicos- Aquisição grau I e II	35.319,26
MR Equipamentos Básicos- Manutenção grau I e II	13.435,93
MR Gestão Participativa -Funcionamento Conselho Gestor grau	1.442,50
MR Gestão Participativa -Funcionamento Conselho Gestor grau	5.398,50
MR Monitoramento - Pré-Amostragem	2.053,90
MR Operacionalização grau I e II	9.330,00
MR Operacionalização grau I e II	59.103,00
MR Proteção - Elaboração do Plano grau I	5.664,00
MR Proteção - Implementação do Plano grau I e II	268.891,50
PE Xingu	455.874,17
MR Equipamentos Básicos- Aquisição grau I e II	51.553,04
MR Equipamentos Básicos- Manutenção grau I e II	31.768,50
MR Gestão Participativa -Funcionamento Conselho Gestor grau	25.410,00
MR Gestão Participativa -Funcionamento Conselho Gestor grau	9.716,36
MR Monitoramento - Indicador da biodiversidade grau I	6.957,00
MR Monitoramento - Implementação dos protocolos grau II	4.767,95
MR Monitoramento - Pré-Amostragem	14.460,00
MR Operacionalização grau I e II	7.740,53
MR Operacionalização grau I e II	31.059,37
MR Proteção - Elaboração do Plano grau I	1.402,50
MR Proteção - Implementação do Plano grau I e II	254.638,92
MR Sinalização -Manutenção grau I e II	16.400,00
Resex Guariba-Roosevelt	230.469,68
MR Equipamentos Básicos- Aquisição grau I e II	36.623,44
MR Equipamentos Básicos- Manutenção grau I e II	39.259,87
MR Gestão Participativa -Funcionamento Conselho Gestor grau	9.003,00
MR Instalações - Manutenção grau I e II	19.877,00
MR Monitoramento - Amostragem	5.664,00
MR Operacionalização grau I e II	9.771,22
MR Operacionalização grau I e II	35.281,25
MR Proteção - Implementação do Plano grau I e II	74.989,90
TOTAL SEMA/MT	2.269.075,85

FUNBIO	
Linha de Despesa	EXECUÇÃO (R\$)
Auditoria nas UCs	52.652,48
Auditoria Anual - 5% das UCs FT	52.652,48
Gestão do Fundo de Transição	12.103.085,45
Gerenciamento - Operacionalização Funbio	11.842.600,66
Gestão do Fundo de Transição	260.484,79



Coordenação e Gestão	2.344.898,28
Auditoria Anual - 5% das UCs FT	19.829,83
Coordenação - Representação e articulação do Programa	2.470,50
Coordenação - Secretaria do Comitê e Fóruns do Programa	54.208,87
Gerenciamento - Comunicação	431,72
Gerenciamento - Operacionalização Funbio	2.267.917,89
Gerenciamento - Operacionalização Logística	39,47
Gerenciamento -Relatoria e Auditoria	0,00
TOTAL FUNBIO	14.500.636,21
UCP/MMA	
UC	EXECUÇÃO (R\$)
Coordenação do Programa (UCP/MMA)	1.627.905,43
Coordenação - Representação e articulação do Programa	133.630,66
Coordenação - Apoio estratégico UCP	31.885,71
Coordenação - Monitoramento e Estudos	177.081,60
Coordenação - Operacionalização Coordenação do Programa	10.560,00
Coordenação - Secretaria do Comitê e Fóruns do Programa	11.400,00
Coordenação -Planejamento do Programa	143.179,84
Coordenação -Planejamento do Programa	1.120.167,62
TOTAL FUNBIO	1.627.905,43