

# Apresentação dos Recursos de Contrapartidas Financeiras dos Governos Federal e Estaduais 2016



UNIDADE DE COORDENAÇÃO DO PROGRAMA – UCP/MMA

JUNHO/2017 – Versão 2



KFW



FUNBIO  
AMAZÔNIA

BNDES



GORDON AND BETTY  
MOORE  
FOUNDATION



Governos Estaduais  
da Amazônia Brasileira:  
Acre, Amapá, Amazonas,  
Mato Grosso, Rondônia,  
Pará e Tocantins



MINISTÉRIO DO  
MEIO AMBIENTE



# SUMÁRIO

---

<b>SUMÁRIO .....</b>	<b>2</b>
<b>LISTA DE SIGLAS .....</b>	<b>3</b>
<b>APRESENTAÇÃO .....</b>	<b>4</b>
<b>STATUS DA CONTRAPARTIDA POR OG.....</b>	<b>4</b>
<b>ANÁLISE DO CUMPRIMENTO DAS CONDIÇÕES DE DESEMBOLSO .....</b>	<b>5</b>
CONDICÃO DE DESEMBOLSO Nº 3 – APRESENTAÇÃO DE RELATÓRIO FINANCEIRO POR UC.....	6
CONDICÃO DE DESEMBOLSO Nº 9 – AUMENTO DOS RECURSOS FINANCEIROS NÃO-SALARIAIS .....	7
<b>ANEXO 1 – UCS PROGRAMA ARPA E STATUS DE CONSOLIDAÇÃO .....</b>	<b>12</b>
<b>ANEXO 2 – CONTRAPARTIDA POR UC E CATEGORIA DE GASTO - 2016 .....</b>	<b>15</b>
<b>ANEXO 3 – CONTRAPARTIDA ESPERADA POR OG – META – 2014 A 2039 .....</b>	<b>25</b>



## LISTA DE SIGLAS

---

**ARPA** – Áreas Protegidas da Amazônia

**CFT** – Comitê do Fundo de Transição

**CD** – Condições de Desembolso

**ESEC** – Estação Ecológica

**FT** – Fundo de Transição

**ICMBio** – Instituto Chico Mendes de Conservação da Biodiversidade

**MMA** – Ministério do Meio Ambiente

**MR** – Marco Referencial

**OG** – Órgão Gestor

**PARNA** – Parque Nacional

**PE** – Parque Estadual

**RDS** – Reserva do Desenvolvimento Sustentável

**RESEX** – Reserva Extrativista

**REBIO** – Reserva Biológica

**UC** – Unidade de Conservação



## **APRESENTAÇÃO**

---

Este relatório apresenta os recursos de contrapartida financeira dos Órgãos Gestores Estaduais (Acre, Amazonas, Amapá, Mato Grosso, Pará, Rondônia e Tocantins) e do Instituto Chico Mendes de Conservação da Biodiversidade (ICMBio) para todas as Unidades de Conservação apoiadas no âmbito do Programa ARPA (Áreas Protegidas da Amazônia). Visa apresentar a consolidação de todas as fontes de recursos, dentre as quais o orçamento da UC, a compensação e as receitas próprias do Órgão Gestor.

É também objetivo deste relatório apresentar uma análise sobre o cumprimento das Condições de Desembolso N° 3 – Relatórios Financeiros das UCs e N° 9 – Aumento dos Recursos Financeiros Não-Salariais, as quais estão relacionadas à estratégia financeira do Fundo de Transição, e ao compromisso dos OG de assunção gradativa da manutenção das UCs apoiadas pelo Programa.

Atualmente o ARPA apoia 114 UCs, sendo 69 no âmbito da Fase II e 45 da Fase III<sup>1</sup>. A apresentação dos dados de contrapartida é realizada para todas as UCs apoiadas. Porém, a análise de cumprimento das Condições de Desembolso é feita apenas para as UCs Fase III, visto que esse mecanismo surge apenas nesse momento.

## **STATUS DA CONTRAPARTIDA POR OG**

---

A Tabela 1 abaixo resume a contrapartida por OG em 2016. Para mais detalhes de Contrapartida por UC e por categoria de gasto, consultar ANEXO 2 – Contrapartida por UC e Categoria de Gasto. Houve gastos com investimento apenas para Amapá, ICMBio e Tocantins, o que é esperado neste momento do Programa devido ao desenho financeiro proposto. Espera-se que atualmente os custos com investimento sejam executados por doações do Programa. Esse cenário tende a mudar a partir de 2019, com a consolidação de todas as UCs

---

<sup>1</sup> Para uma lista das UCs do Programa ARPA e status quanto à fase e consolidação, consultar ANEXO 1 – UCs Programa ARPA e status de consolidação.

previstas no Programa e com os recursos sendo destinados apenas à manutenção da consolidação.

**Tabela 1** - Contrapartida Governamental não salarial por OG e por Categoria de Gasto

<b>OG</b>	<b>Manutenção</b>	<b>Investimento</b>	<b>Total</b>
AC	R\$ 1.661,80	R\$ -	R\$ 1.661,80
AM	R\$ 4.658.353,14	R\$ -	R\$ 4.658.353,14
AP	R\$ 83.458,48	R\$ 7.008,49	R\$ 90.466,97
ICMBio	R\$ 25.084.732,62	R\$ 233.055,77	R\$ 25.317.788,39
MT	R\$ 118.061,99	R\$ -	R\$ 118.061,99
PA	R\$ 1.165.801,36	R\$ -	R\$ 1.165.801,36
RO	R\$ 1.112.150,00	R\$ -	R\$ 1.112.150,00
TO	R\$ 217.074,66	R\$ 134.977,33	R\$ 352.051,99
<b>Total</b>	<b>R\$ 32.457.270,86</b>	<b>R\$ 375.041,59</b>	<b>R\$ 32.832.312,45</b>

## **ANÁLISE DO CUMPRIMENTO DAS CONDIÇÕES DE DESEMBOLSO**

As Condições de Desembolso são um conjunto de indicadores que servem de parâmetro para subsidiar o CFT na definição do volume de recursos a ser desembolsado para as UCs apoiadas pelo Programa ARPA, em prazos bianuais. Por meio das Condições de Desembolso é possível realizar medições da evolução de indicadores considerados essenciais para o atendimento do Objetivo ARPA e Objetivo FT.

Foram estabelecidas 11 (onze) Condições de Desembolso, cada qual possuindo seu conjunto de métricas para apuração dos indicadores e com pesos distintos na avaliação. Nessa lógica, existem Condições que irão afetar mais que outras o volume de recursos a ser desembolsado. Além disso, algumas Condições de Desembolso avaliam a execução do Programa ARPA como um todo, enquanto outras avaliam a execução do Programa ARPA especificamente por cada Órgão Gestor<sup>2</sup>. Na Tabela 2, seguem as Condições de Desembolso

---

<sup>2</sup> Para mais detalhes sobre as Condições de Desembolso e sobre a base de cálculo para desembolso aos OGs, acessar o Manual Operacional do Programa ARPA em: [http://www.programaarpa.gov.br/wp-content/uploads/2012/10/mop\\_arpa\\_16jan2012.pdf](http://www.programaarpa.gov.br/wp-content/uploads/2012/10/mop_arpa_16jan2012.pdf)

referentes à contrapartida dos OG que serão analisadas neste documento e o Peso na fórmula de desembolso:

**Tabela 2 - Condições de Desembolso Analisadas no Relatório**

<b>Nº</b>	<b>Condição de Desembolso</b>	<b>Descrição</b>	<b>Peso na Fórmula</b>
3	Relatórios Financeiros por UC	A partir de 2016, cada OG produz um relatório anual com todas as fontes de recursos utilizados em cada UC.	Pré-condição
9	Aumento dos recursos financeiros não-salariais	Valor em reais executados pelos Órgãos Gestores e porcentagem da meta.	25%

Convém lembrar que, pela tabela acima, a apresentação de dados sobre relatoria financeira pelos OG é pré-condição para desembolso. Além disso, o aumento dos recursos financeiros não salariais, conforme a meta de crescimento gradual de cada OG, faz-se necessário a fim de que não haja corte do aporte do FT em 25% do valor previsto pela modelagem do Programa.

### **Condição de Desembolso nº 3 – Apresentação de Relatório Financeiro por UC**

Até o presente momento, todos os OG enviaram dados sobre contrapartida referente ao ano de 2016. Cabe lembrar que, à exceção do Amapá, do Pará e do Tocantins, os OG tiveram dificuldade em enviar esses dados por Marco Referencial, apenas focando em gastos por categoria (salários, obras, equipamentos, combustível, manutenção, diárias e passagens, proteção, contrato de serviços, material de consumo e alimentação, capacitação e requalificação, fiscalização e suprimento de fundo).

Como cada OG trabalha com sistemas diferentes, a padronização dos dados exige esforços manuais para apresentar os dados de Contrapartida nos padrões exigidos pelo ARPA, o que pode levar a maiores erros e maior morosidade na sua compilação, sobretudo para aqueles que possuem mais UCs no Programa, como é o caso do ICMBio.

Neste sentido, a consultoria em andamento<sup>3</sup> vem para auxiliar os OG no fornecimento de tais dados, de modo a obter as informações necessárias dentro da dinâmica de relatoria financeira, bem como auxiliá-los, sempre que possível, na melhoria dos sistemas financeiros e no mapeamento de fontes alternativas de recursos para as UCs, o que, a propósito, também poderá auxiliar no cumprimento da Condição de Desembolso nº 3. A Tabela 3 abaixo representa seu cumprimento por OG:

**Tabela 3 – Cumprimento da Condição de Desembolso nº 3 por OG**

OG	Cumpriu CD3?	Observações
AC	Sim	-
AM	Sim	-
AP	Sim	Entrega por Marco referencial
ICMBio	Sim	-
MT	Sim	-
PA	Sim	Entrega por Marco referencial
RO	Sim	-
TO	Sim	Entrega por Marco referencial

### **Condição de Desembolso nº 9 – Aumento dos Recursos Financeiros Não-salariais**

Em um cenário de contenção orçamentária em nível nacional, o crescimento da contrapartida nos OG torna-se um desafio maior ano a ano. Desta forma, ainda que tenha havido queda nos orçamentos, cabe ressaltar que as UCs podem estar dentro ou fora da contrapartida esperada para 2016, de acordo com a modelagem de custos do Programa ARPA e com critérios apresentados para cumprir com a CD9. Na Tabela 4, a seguir, é possível observar a evolução da contrapartida não salarial para cada OG desde 2011 até 2016:

---

<sup>3</sup> Consultoria para Diagnóstico, Avaliação e Recomendações sobre os Sistemas Financeiros dos Órgãos Gestores Federal e Estaduais do Programa ARPA: TdR disponível em [http://www.funbio.org.br/wp-content/uploads/2016/08/TdR\\_2015.1006.00078-9\\_Final.pdf](http://www.funbio.org.br/wp-content/uploads/2016/08/TdR_2015.1006.00078-9_Final.pdf)



**Tabela 4 – Evolução de Contrapartida dos OG entre 2011 e 2015. Obs.: em 2011, não havia UCs do PA no Programa.**

OG	2011	2012	2013	2014	2015	2016
AC	R\$ 52.553,74	R\$ 75.002,19	R\$ -	R\$ 1.645,00	R\$ 6.814,73	R\$ 17.638,61
AM	R\$ 38.994,00	R\$ 33.454,05	R\$ 30.457,70	R\$ -	R\$ 1.169.137,00	R\$ 4.658.353,14
AP	R\$ 408.063,44	R\$ 27.503,19	R\$ 29.088,58	R\$ 178.003,36	R\$ 29.188,22	R\$ 90.466,97
ICMBio	R\$ 11.345.239,50	R\$ 14.815.096,90	R\$ 13.119.242,64	R\$ 17.667.674,34	R\$ 15.778.142,44	R\$ 25.317.788,39
MT	R\$ 556.236,60	R\$ 86.160,31	R\$ 86.160,31	R\$ 147.265,71	R\$ 269.081,16	R\$ 118.061,99
PA	-	R\$ 224.297,81	R\$ 491.721,04	R\$ 12.645.520,35	R\$ 227.379,53	R\$ 1.165.801,36
RO	R\$ 1.419.080,00	-	R\$ 2.709.800,00	R\$ 406.461,19	R\$ 1.500.900,00	R\$ 1.112.150,00
TO	R\$ 236.486,96	R\$ 211.958,41	R\$ 194.839,20	R\$ 258.741,58	R\$ 457.936,29	R\$ 352.051,99
<b>Total</b>	<b>R\$ 14.056.654,24</b>	<b>R\$ 15.473.472,86</b>	<b>R\$ 16.661.309,47</b>	<b>R\$ 31.305.311,53</b>	<b>R\$ 19.438.579,37</b>	<b>R\$ 32.832.312,45</b>

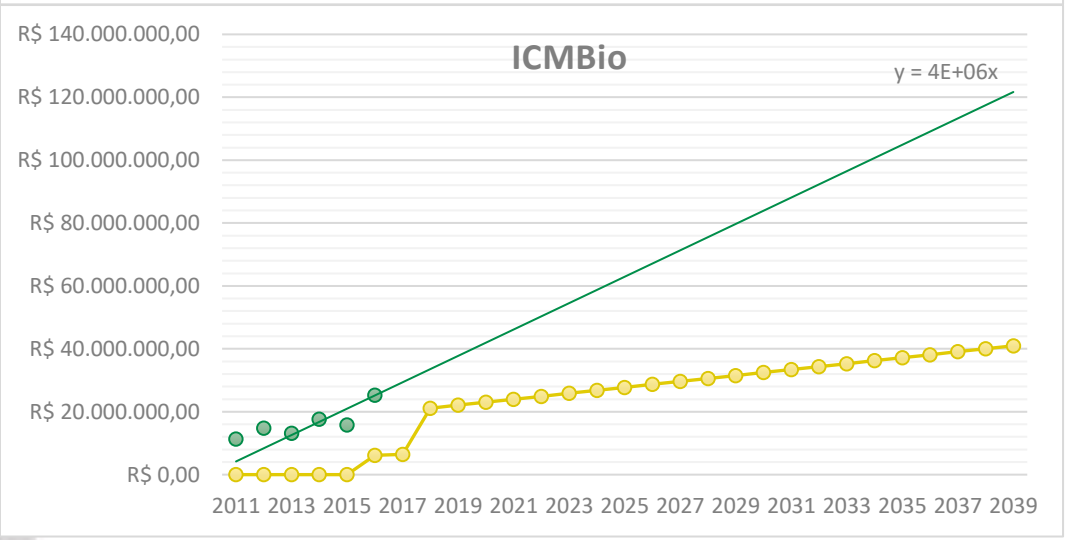
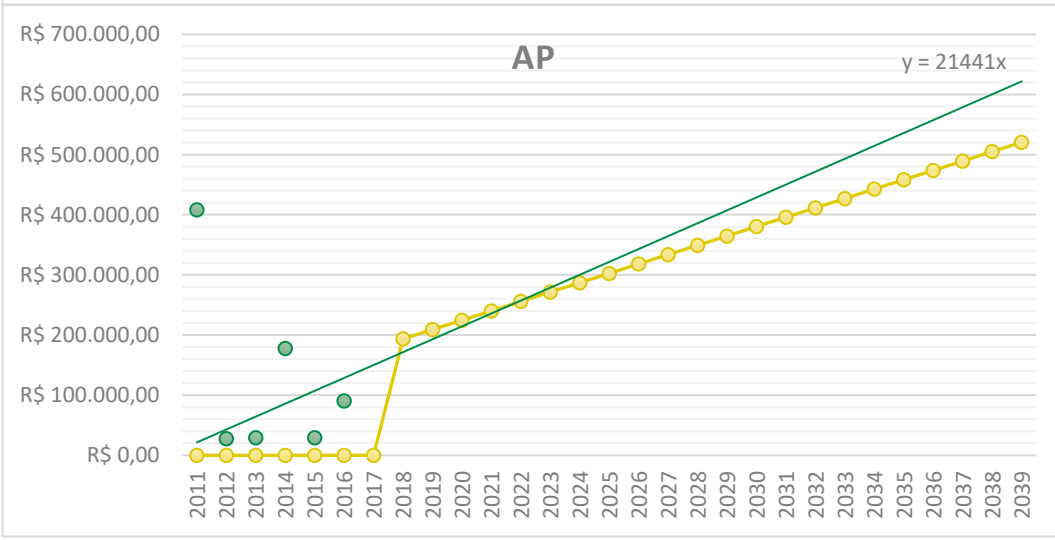
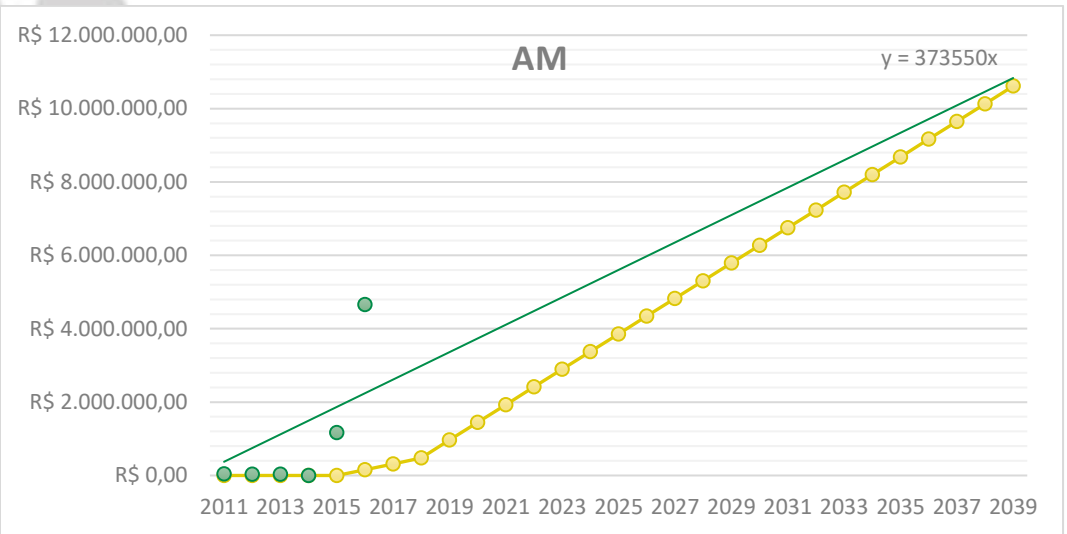
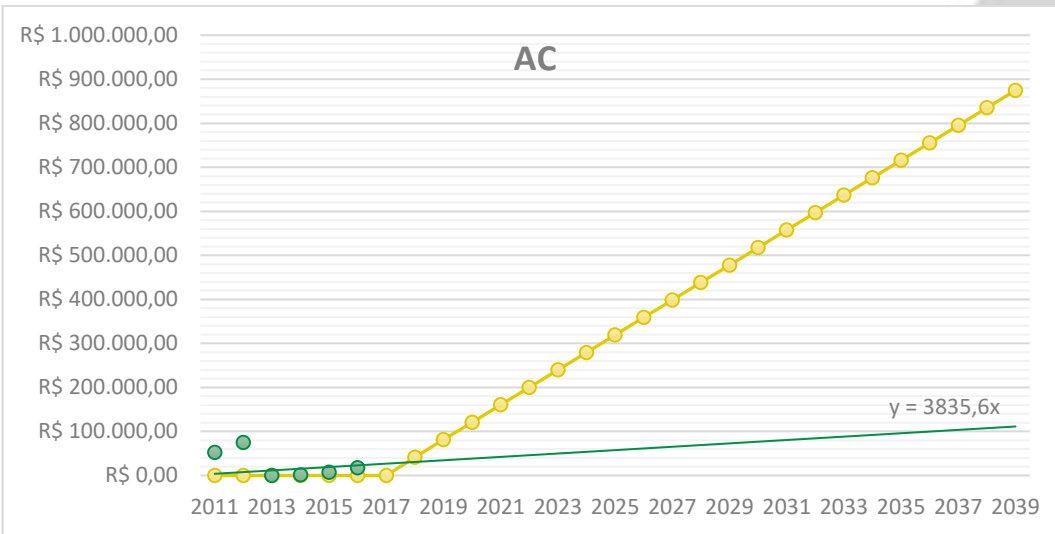
Do exposto acima, conclui-se que MT, RO e TO tiveram queda na contrapartida comparando o período de 2015 a 2016 com -56,1%, -25,9% e -23,12%, respectivamente, enquanto AC, AM, AP, ICMBio e PA obtiveram aumentos consideráveis na contrapartida em pelo menos 60%. Em todos os casos não foi considerada a correção inflacionária. A discrepância dos valores aportados em 2014 para o PA é explicada por recursos adicionais de compensação naquele ano. Esse OG, aliás, conta com diversos recursos de compensação ano a ano.

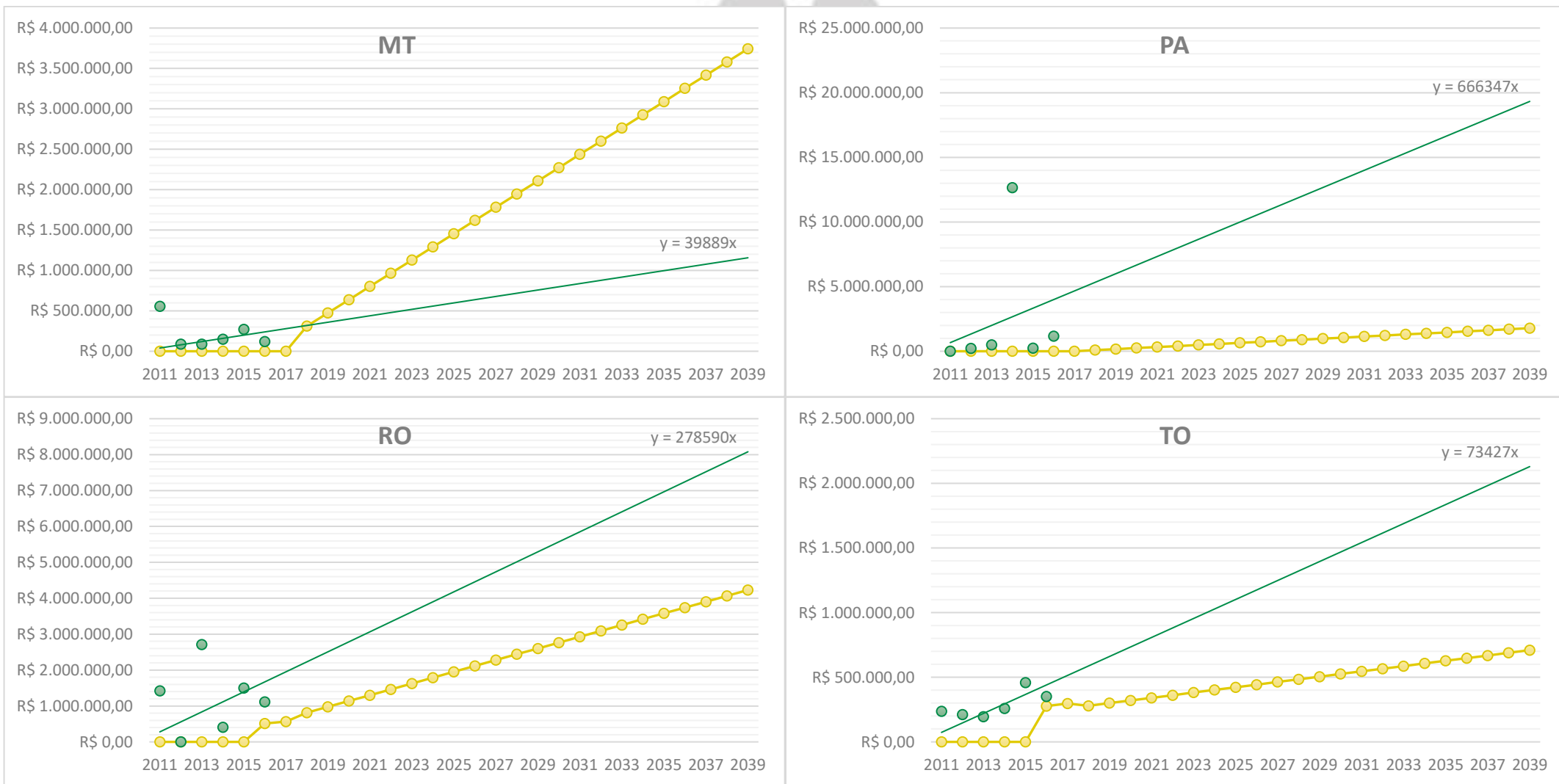
Para a análise da Condição de Desembolso nº 9, foram considerados o critério e o indicador apresentado no MOP Fase III do Programa ARPA que seguem:

- I. A contrapartida esperada para cada OG no ano em questão é a apresentada na modelagem financeira do Programa ARPA - meta (ANEXO 3 – Contrapartida esperada por OG – Meta – 2014 a 2039);
- II. Caso a contrapartida observada seja igual ou maior que o previsto em I, o OG cumpriu a condição de desembolso nº 9. Logo, o indicador desta CD é o valor executado no ano em questão em relação à meta estabelecida naquele mesmo ano.

Dessa maneira, os gráficos da Figura 1 abaixo elucidam: (i) o histórico de contrapartida observada para cada OG entre 2011 e 2016 (pontos verdes); (ii) a linha de tendência de crescimento observado (linha verde) e (iii) a contrapartida esperada, ou meta segundo modelagem financeira até o fim do Programa (linha e pontos amarelos):







**Figura 1 –** Evolução de Contrapartida por OG no período de 2011 a 2016 com respectiva linha de tendência (verde) e contrapartida esperada até 2039 (amarelo).

Segundo gráficos acima, todos os OGs cumpriram com a Condição de Desembolso nº 9. Cabe ressaltar, no entanto, que os OG do AC e MT precisam elevar a média de contrapartida a fim de se alinhar com a linha de crescimento planejada pela modelagem financeira, definida como a meta para aferição desta CD. Quanto aos outros OGs, há, neste momento, cumprimento do crescimento da contrapartida segundo linha de tendência em relação à linha esperada pela modelagem financeira. Logo, se mantiverem os respectivos crescimentos de contrapartida, os OGs do AM, ICMBio, PA, RO e TO, cumprirão com as condições de desembolso até o final do Programa. Para o Amapá, apesar de a tendência apresentar-se menor que a modelagem entre 2018 e 2021, há cumprimento da contrapartida, a longo prazo, segundo linha de tendência. A Tabela 5 abaixo compara o crescimento observado com o crescimento esperado de acordo com o crescimento médio esperado pela modelagem para cada OG:

**Tabela 5 –** Comparativo 2015/2016 e crescimento esperado no período de acordo com linha de tendência e modelagem

OG			Crescimento (em %)	
	2015	2016	2016/ 2015	Esperado Modelagem
AC	R\$ 6.814,73	R\$ 17.638,61	158,83	4,34%
AM	R\$ 1.169.137,00	R\$ 4.658.353,14	298,44	2,42%
AP	R\$ 29.188,22	R\$ 90.466,97	209,94	3,59%
ICMBio	R\$ 15.778.142,44	R\$ 25.317.788,39	60,46	1,65%
MT	R\$ 269.081,16	R\$ 118.061,99	-56,12	4,20%
PA	R\$ 227.379,53	R\$ 1.165.801,36	412,71	1,51%
RO	R\$ 1.500.900,00	R\$ 1.112.150,00	-25,90	3,17%
TO	R\$ 457.936,29	R\$ 352.051,99	-23,12	4,35%
<b>Total</b>	<b>R\$ 19.438.579,37</b>	<b>R\$ 32.389.793,49</b>		<b>3,29 (média)</b>

A tabela, a seguir, resume o status da CD9 para cada OG:

**Tabela 6 –** Cumprimento da Condição de Desembolso nº 9 por OG

OG	Cumpriu CD9?	Observações
AC	Sim	Precisa elevar a média de crescimento de contrapartida
AM	Sim	-
AP	Sim	-
ICMBio	Sim	-
MT	Sim	Precisa elevar a média de crescimento de contrapartida
PA	Sim	Detalhamento por Marco Referencial
RO	Sim	-
TO	Sim	Detalhamento por Marco Referencial

## ANEXO 1 – UCS PROGRAMA ARPA E STATUS DE CONSOLIDAÇÃO

Legenda para *status*:

- **Consolidada:** 100% dos MR alcançados;
- **Avançado:** mais que 80% dos MR alcançados;
- **Médio:** entre 50% a 80% dos MR alcançados;
- **Baixo:** menos que 50% dos MR alcançados.

ID CNUC	UNIDADE	ÁREA (ha)	OG	FASE	GRAU	STATUS
47	ESEC da Terra do Meio	3.373.126	ICMBio	II	2	Médio
49	PARNA de Anavilhanas	350.239	ICMBio	III	2	Avançado
56	ESEC Jutai Solimões	289.514	ICMBio	III	1	Baixo
57	ESEC de Maracá	103.536	ICMBio	II	1	Médio
58	ESEC de Maracá-Jipioca	60.253	ICMBio	II	1	Avançado
60	ESEC de Niquiá	284.787	ICMBio	III	1	Avançado
67	ESEC do Jari	231.087	ICMBio	II	1	Médio
68	ESEC Rio Acre	77.794	ICMBio	II	2	Médio
72	ESEC Juami-Japurá	831.525	ICMBio	II	2	Médio
136	PARNA da Amazônia	1.066.207	ICMBio	III	1	Médio
149	PARNA da Serra do Divisor	819.908	ICMBio	III	1	Consolidada
151	PARNA da Serra do Pardo	445.395	ICMBio	II	2	Baixo
169	PARNA do Cabo Orange	657.320	ICMBio	II	2	Médio
173	PARNA do Jaú	2.367.340	ICMBio	II	2	Baixo
179	PARNA do Viruá	214.949	ICMBio	III	2	Avançado
187	PARNA Montanhas do Tumucumaque	3.859.904	ICMBio	II	2	Baixo
188	PARNA Serra da Cutia	283.501	ICMBio	III	1	Consolidada
189	PARNA Serra da Mocidade	359.945	ICMBio	III	1	Avançado
194	REBIO do Abufari	223.866	ICMBio	III	1	Avançado
207	REBIO do Gurupi	271.198	ICMBio	II	2	Médio
208	REBIO do Jaru	346.861	ICMBio	III	2	Avançado
209	REBIO Lago Piratuba	392.469	ICMBio	II	2	Médio
210	REBIO do Rio Trombetas	407.755	ICMBio	II	2	Médio
211	REBIO do Tapirapé	99.272	ICMBio	II	2	Médio
213	REBIO de Uatumã	938.721	ICMBio	II	2	Avançado
216	REBIO Nascentes da Serra do Cachimbo	342.192	ICMBio	III	1	Médio
218	RDS Itatupã-Baquiá	64.441	ICMBio	II	1	Consolidada
220	RESEX Auati-Paraná	146.948	ICMBio	II	2	Médio
221	RESEX Barreiro das Antas	106.112	ICMBio	III	1	Consolidada
222	RESEX Chico Mendes	931.270	ICMBio	II	2	Baixo
223	RESEX Marinha Chocoaré-Mato Grosso/Gestão integrada com RESEX Maracanã; RESEX Mestre Lucindo; RESEX Cuinarana	2.783	ICMBio	III	1	Médio
227	RESEX Maracanã/Gestão integrada com RESEX Chocoaré-Mato Grosso; RESEX Cuinarana; RESEX Mestre Lucindo	30.179	ICMBio	III	1	Médio
228	RESEX de São João da Ponta/Gestão integrada com RESEX Mãe Grande Curuça e RESEX Marinha Mocapajuba	3.409	ICMBio	III	1	Baixo
230	RESEX Baixo Juruá	178.039	ICMBio	II	2	Médio
232	RESEX do Cazumbá-Iracema	754.976	ICMBio	II	2	Médio

235	RESEX Médio Juruá	286.957	ICMBio	III	1	Avançado
238	RESEX do Rio Cautário	75.125	ICMBio	II	1	Avançado
239	RESEX Rio Jutai	275.512	ICMBio	III	1	Consolidada
241	RESEX Ipaú-Anilzinho	55.834	ICMBio	II	1	Médio
242	RESEX do Lago do Capanã Grande	304.311	ICMBio	II	2	Médio
243	RESEX Mãe Grande Curuçá/Gestão integrada com RESEX Marinha Mocapajuba e RESEX de São João da Ponta	36.828	ICMBio	III	1	Baixo
244	RESEX Mapuá	93.747	ICMBio	II	1	Avançado
256	RESEX Rio Ouro Preto	204.633	ICMBio	II	2	Médio
257	RESEX Riozinho da Liberdade	324.904	ICMBio	II	1	Médio
258	RESEX Riozinho do Anfrísio	736.133	ICMBio	II	2	Médio
259	RESEX Tapajós-Arapiuns	674.444	ICMBio	III	1	Médio
260	RESEX Verde para Sempre	1.289.363	ICMBio	II	2	Baixo
264	PARNA do Rio Novo	538.157	ICMBio	II	1	Médio
267	PARNA do Jamanxim	859.797	ICMBio	II	2	Baixo
273	RESEX Arióca Puanã	83.816	ICMBio	II	1	Médio
274	RESEX Alto Tarauacá	150.923	ICMBio	II	1	Avançado
279	RESEX de Cururupu	185.195	ICMBio	II	1	Consolidada
280	RESEX Rio Iriri	398.995	ICMBio	II	2	Baixo
281	PARNA do Juruena	1.956.792	ICMBio	III	1	Consolidada
282	RESEX Terra Grande Pracuúba	194.868	ICMBio	II	1	Avançado
283	RESEX Rio Unini	849.685	ICMBio	III	1	Consolidada
284	PARNA Campos Amazônicos	961.323	ICMBio	II	2	Médio
285	RESEX Arapixi	133.711	ICMBio	III	1	Consolidada
292	RDS do Iratapuru	873.552	AP	II	1	Médio
448	PE Serra Ricardo Franco	157.642	MT	II	1	Médio
451	ESEC Rio Ronuro	102.673	MT	II	1	Baixo
455	PE Igarapés do Juruena	223.829	MT	II	2	Médio
463	RESEX Guariba-Roosevelt	137.659	MT	II	1	Baixo
470	PE Xingu	95.327	MT	II	1	Avançado
764	ESEC Samuel	65.097	RO	III	1	Baixo
765	PE Guajará-Mirim	203.202	RO	II	2	Médio
768	ESEC Serra dos Três Irmãos	89.102	RO	II	1	Avançado
772	RESEX do Rio Pacaás Novos	346.245	RO	III	1	Médio
774	PE Serra dos Reis	36.438	RO	III	1	Médio
775	RESEX Estadual Rio Cautário	142.167	RO	III	1	Consolidada
777	RESEX Rio Preto Jacundá	101.357	RO	II	1	Avançado
939	PE Chandless	693.907	AC	II	2	Médio
981	RDS Amanã	2.303.582	AM	II	1	Médio
982	RDS do Aripuanã/Mosaico Apuí	218.093	AM	III	1	Consolidada
983	RDS Bararati/ Mosaico Apuí	110.800	AM	III	1	Consolidada
985	RDS Cujubim	2.421.927	AM	II	2	Baixo
986	RDS Mamirauá	1.319.940	AM	III	1	Médio
987	RDS Piagaçú-Purus	800.872	AM	II	1	Médio
988	RDS Rio Amapá	214.316	AM	III	1	Consolidada

989	RDS Uacari	620.297	AM	II	2	Avançado
990	RDS Uatumã	423.463	AM	II	1	Avançado
991	RESEX Catuá-Ipixuna	212.322	AM	II	2	Médio
992	RESEX do Guariba/Mosaico Apuí	148.084	AM	III	1	Consolidada
1004	PE Guariba/Mosaico Apuí	71.100	AM	III	1	Consolidada
1006	PE Rio Negro Setor Sul/Gestao integrada com RDS Puranga Conquista	77.951	AM	II	1	Avançado
1007	PE Rio Negro Setor Norte	148.116	AM	II	2	Médio
1009	PE do Sucunduri/Mosaico Apuí	796.123	AM	III	1	Consolidada
1021	PE Serra dos Martírios/Andorinhas	25.032	PA	II	1	Consolidada
1033	REBIO Maicuru	1.173.275	PA	II	1	Médio
1034	ESEC Grão Pará	4.203.260	PA	II	1	Avançado
1487	PE Cantão	100.414	TO	III	2	Consolidada
1495	PE Corumbiara	422.279	RO	II	2	Médio
1506	RESEX Rio Gregório	307.108	AM	II	1	Avançado
1518	RESEX Rio Cajari	532.405	ICMBio	II	1	Médio
1573	RDS do Juma	580.787	AM	III	1	Avançado
1606	RESEX do Médio Purus	604.231	ICMBio	II	1	Médio
1626	PARNA Nascentes do Lago Jari	812.747	ICMBio	II	1	Avançado
1628	RESEX Ituxi	776.324	ICMBio	II	1	Médio
1633	PARNA Mappinguari	1.776.919	ICMBio	III	1	Avançado
1635	RESEX Rio Xingu	303.001	ICMBio	III	2	Baixo
1730	RDS Rio Negro	102.979	AM	II	1	Médio
1732	RDS Igapó-Açu	394.621	AM	III	1	Consolidada
1733	RESEX Canutama	197.986	AM	III	1	Avançado
1735	RDS Matupiri/Gestão integrada com PE Matupiri	177.015	AM	III	1	Médio
1736	PE do Matupiri/Gestão integrada com RDS Matupiri	509.592	AM	II	1	Médio
1810	RESEX Renascer	209.665	ICMBio	II	1	Médio
1899	ESEC do Rio Roosevelt	97.966	MT	II	1	Baixo
1901	PE Cristalino	59.000	MT	II	2	Médio
1977	RDS do Rio Madeira	279.633	AM	III	1	Avançado
3131	ESEC Alto Maués	665.666	ICMBio	III	1	Baixo
3132	RESEX Marinha Mocapajuba/Gestão integrada com RESEX Mãe Grande Curuça e RESEX de São João da Ponta	21.027	ICMBio	III	1	Baixo
3133	RESEX Marinha Mestre Lucindo/Gestão integrada com RESEX Maracanã; RESEX Chocoaré-Mato Grosso; RESEX Cuinarana	26.464	ICMBio	III	1	Médio
3134	RESEX Marinha Cuinarana/Gestão integrada com RESEX Maracanã; RESEX Chocoaré-Mato Grosso; RESEX Mestre Lucindo	11.036	ICMBio	III	1	Médio
3182	RDS Puranga Conquista/Gestão integrada com PE Rio Negro Setor Sul	86.028	AM	II	1	Avançado
<b>Total</b>		<b>59.199.521</b>				
<b>Total Consolidadas</b>		<b>6.548.746</b>				



## ANEXO 2 – CONTRAPARTIDA POR UC E CATEGORIA DE GASTO - 2016

ID	Unidade de Conservação	Órgão Gestor	Categoria de Despesas									
			Salários (custos diretos e indiretos)	Obras	Equipamentos	Combustível	Manutenção	Diárias e Passagens	Proteção	Contratos de Serviços		
47	ESEC Terra do Meio	ICMBio	R\$ 104.005,48	R\$ -	R\$ -	R\$ 207,75	R\$ -	R\$ -	R\$ -	R\$ -	R\$ -	R\$ 74.686,59
49	PN Anavilhanas	ICMBio	R\$ 731.555,17	R\$ -	R\$ -	R\$ 46.066,88	R\$ -	R\$ -	R\$ -	R\$ -	R\$ -	R\$ 241.546,19
56	ESEC Jutai Solimões	ICMBio	R\$ 103.216,96	R\$ -	R\$ -	R\$ -	R\$ -	R\$ -	R\$ -	R\$ -	R\$ -	R\$ -
57	ESEC Maraca	ICMBio	R\$ 828.944,33	R\$ -	R\$ 7.200,00	R\$ 13.150,85	R\$ 9.598,71	R\$ -	R\$ -	R\$ -	R\$ -	R\$ -
58	ESEC Maracá-Jipioca	ICMBio	R\$ 654.239,98	R\$ -	R\$ 14.400,00	R\$ 36.710,67	R\$ -	R\$ -	R\$ -	R\$ -	R\$ -	R\$ 486.216,85
60	Esec Niquiá	ICMBio	R\$ 585.241,34	R\$ -	R\$ -	R\$ 31.535,99	R\$ -	R\$ -	R\$ -	R\$ 31.871,90	R\$ -	R\$ -
67	ESEC Jari	ICMBio	R\$ 76.115,99	R\$ -	R\$ -	R\$ 18.564,00	R\$ -	R\$ -	R\$ -	R\$ -	R\$ -	R\$ 614.822,18
68	ESEC Rio Acre	ICMBio	R\$ 276.484,19	R\$ -	R\$ -	R\$ 6.558,76	R\$ -	R\$ -	R\$ -	R\$ -	R\$ -	R\$ -
72	ESEC Juami Japurá	ICMBio	R\$ 379.032,17	R\$ -	R\$ -	R\$ -	R\$ -	R\$ -	R\$ -	R\$ -	R\$ -	R\$ -
136	PARNA Amazônia	ICMBio	R\$ 559.183,77	R\$ -	R\$ -	R\$ 14.284,54	R\$ 35.268,33	R\$ -	R\$ -	R\$ 11.770,50	R\$ -	R\$ 260.303,34
149	PN Serra do Divisor	ICMBio	R\$ 191.268,24	R\$ -	R\$ -	R\$ 14.882,05	R\$ -	R\$ -	R\$ -	R\$ -	R\$ -	R\$ 41.137,33
151	PN Serra do Pardo	ICMBio	R\$ 248.965,95	R\$ -	R\$ -	R\$ 28.498,96	R\$ -	R\$ -	R\$ -	R\$ -	R\$ -	R\$ 330.861,33
169	PN Cabo Orange	ICMBio	R\$ 726.920,86	R\$ -	R\$ 14.400,00				R\$ -	R\$ -	R\$ -	R\$ 470.883,62
173	PN Jaú	ICMBio	R\$ 911.005,95	R\$ -	R\$ -	R\$ 34.875,00	R\$ -	R\$ -	R\$ -	R\$ -	R\$ -	R\$ 728.903,52
179	PN Viruá	ICMBio	R\$ 844.833,84	R\$ -	R\$ 21.600,00	R\$ 64.360,00	R\$ -	R\$ 15.767,09	R\$ 5.052.799,40	R\$ -	R\$ -	R\$ 119.519,91
187	PN Montanhas do Tumucumaque	ICMBio	R\$ 371.709,88	R\$ -	R\$ -	R\$ 22.260,00	R\$ 1.083,00	R\$ -	R\$ -	R\$ -	R\$ -	R\$ 886.698,60
188	PN Serra da Cutia	ICMBio	R\$ 176.141,08	R\$ -	R\$ -	R\$ 10.358,16	R\$ -	R\$ -	R\$ -	R\$ -	R\$ -	R\$ 1.224.120,50
189	PN Serra da Mocidade	ICMBio	R\$ 497.995,85	R\$ -	R\$ -	R\$ 23.178,05		R\$ -	R\$ 14.677,70	R\$ -	R\$ -	R\$ 94.902,83
194	REBIO Do Abufari	ICMBio	R\$ 377.436,56	R\$ -	R\$ -	R\$ 104.070,54		R\$ 39.468,59	R\$ 175.850,90	R\$ -	R\$ -	R\$ 474.388,17
207	REBIO Gurupi	ICMBio	R\$ 607.704,49	R\$ -	R\$ 14.400,00	R\$ 134.710,04	R\$ 173.767,68	R\$ 134.343,00	R\$ -	R\$ -	R\$ -	R\$ 441.660,83



208	REBIO Jaru	ICMBio	R\$ 1.969.287,53	R\$ -	R\$ 14.400,00	R\$ 51.565,21	R\$ 5.617,32	R\$ 614.232,57	R\$ -	R\$ 491.532,74
209	REBIO Lago Piratuba	ICMBio	R\$ 782.487,20	R\$ -	R\$ 28.800,00	R\$ 56.074,54	R\$ 85.247,50	R\$ -	R\$ 2.045.684,65	R\$ 646.724,73
210	REBIO Trombetas	ICMBio	R\$ 526.578,25	R\$ -	R\$ -	R\$ 91.072,85	R\$ -	R\$ -	R\$ -	R\$ 63.162,12
211	REBIO Tapirapé	ICMBio	R\$ 365.251,64	R\$ -	R\$ -	R\$ -	R\$ 1.174,00	R\$ -	R\$ 10.620,00	R\$ 55.661,49
213	REBIO Uatumã	ICMBio	R\$ 664.990,29	R\$ -	R\$ -	R\$ -	R\$ -	R\$ -	R\$ 1.323,00	R\$ 304.847,02
216	REBIO Nascentes da Serra do Cachimbo	ICMBio	R\$ 129.956,16	R\$ -	R\$ -	R\$ 8.494,64	R\$ 35.966,08	R\$ -	R\$ 73.859,10	R\$ 107.055,99
218	RDS Itatupã_Baquiá	ICMBio	R\$ 46.526,39	R\$ -	R\$ -	R\$ 5.456,15	R\$ -	R\$ -	R\$ -	R\$ 45.267,65
220	RESEX Auati Parana	ICMBio	R\$ 234.386,83	R\$ -	R\$ -	R\$ -	R\$ -	R\$ -	R\$ -	R\$ 125.442,67
221	RESEX Barreiro das Antas	ICMBio	R\$ 109.642,32	R\$ -	R\$ -	R\$ 22.788,96	R\$ -	R\$ -	R\$ -	R\$ 289.902,46
222	RESEX Chico Mendes	ICMBio	R\$ 907.624,10	R\$ -	R\$ -	R\$ 7.017,98	R\$ -	R\$ -	R\$ -	R\$ 254.129,25
227	Resex Marinha Maracanã/Bloco Maracanã	ICMBio	R\$ 714.759,32	R\$ -	R\$ -	R\$ 1.027,27	R\$ 1.650,00	R\$ -	R\$ -	R\$ 145.233,69
230	RESEX Baixo Juruá	ICMBio	R\$ 277.009,95	R\$ -	R\$ -	R\$ -	R\$ -	R\$ -	R\$ -	R\$ 125.442,69
232	RESEX Cazumba-Iracema	ICMBio	R\$ 176.611,47	R\$ -	R\$ -	R\$ 62.031,15	R\$ 8.503,99	R\$ -	R\$ -	R\$ 43.177,23
235	RESEX Médio Juruá	ICMBio	R\$ 96.198,61	R\$ -	R\$ -	R\$ 5.479,00	R\$ -	R\$ -	R\$ -	R\$ 252.468,32
238	RESEX do Rio Cautário	ICMBio	R\$ 477.317,26	R\$ -	R\$ -	R\$ 22.446,25	R\$ -	R\$ -	R\$ -	R\$ 273.271,63
239	RESEX Rio Jutai	ICMBio	R\$ 89.240,90	R\$ -	R\$ -	R\$ -	R\$ -	R\$ -	R\$ -	R\$ -
241	RESEX Ipau Anilzinho	ICMBio	R\$ 41.900,84	R\$ -	R\$ -	R\$ 6.435,57	R\$ -	R\$ -	R\$ 21.240,00	R\$ -
242	RESEX Capanã Grande	ICMBio	R\$ 92.529,84	R\$ -	R\$ -	R\$ -	R\$ -	R\$ -	R\$ -	R\$ 271.539,21
244	RESEX Mapua	ICMBio	R\$ 42.598,13	R\$ -	R\$ -	R\$ -	R\$ -	R\$ -	R\$ -	R\$ 46.463,55
256	RESEX Rio Ouro Preto	ICMBio	R\$ 206.798,67	R\$ -	R\$ -	R\$ 12.186,27	R\$ -	R\$ -	R\$ -	R\$ 311.038,86
257	RESEX Riozinho da Liberdade	ICMBio	R\$ 219.684,77	R\$ -	R\$ -	R\$ 16.132,63	R\$ 7.764,00	R\$ -	R\$ -	R\$ 46.989,66
258	RESEX Riozinho do Anfriso	ICMBio	R\$ 225.685,92	R\$ -	R\$ -	R\$ 325,12	R\$ -	R\$ -	R\$ -	R\$ 60.077,72
259	Reserva Extrativista Tapajós-Arapiuns	ICMBio	R\$ 701.259,88	R\$ -	R\$ -	R\$ 18.399,92	R\$ 11.497,50	R\$ -	R\$ 37.125,00	R\$ 341.929,32

260	RESEX Verde para Sempre	ICMBio	R\$	123.558,13	R\$	-	R\$	-	R\$	756,03	R\$	280,50	R\$	-	R\$	26.125,00	R\$	78.110,11
264	PN Rio Novo	ICMBio	R\$	180.212,08	R\$	-	R\$	-	R\$	5.228,90	R\$	7.981,50	R\$	-	R\$	-	R\$	117.836,36
267	PN Jamanxim	ICMBio	R\$	526.325,27	R\$	-	R\$	-	R\$	10.842,66	R\$	38.303,77	R\$	-	R\$	118.199,00	R\$	106.831,66
273	RESEX Arioca pruanã	ICMBio	R\$	226.902,82	R\$	-	R\$	-	R\$	-	R\$	-	R\$	-	R\$	29.205,00	R\$	45.267,65
274	RESEX Alto tarauaca	ICMBio	R\$	179.798,58	R\$	-	R\$	-	R\$	-	R\$	-	R\$	-	R\$	-	R\$	47.011,27
279	RESEX Cururupu	ICMBio	R\$	325.854,32	R\$	-	R\$	-	R\$	5.778,57	R\$	-	R\$	-	R\$	-	R\$	161.405,01
280	RESEX Rio Iriri	ICMBio	R\$	107.013,21	R\$	-	R\$	-	R\$	3.294,25	R\$	-	R\$	-	R\$	-	R\$	43.902,72
281	PN Juruena	ICMBio	R\$	974.735,35	R\$	-	R\$	-	R\$	-	R\$	-	R\$	-	R\$	-	R\$	366.934,15
282	RESEX Terra Grandre	ICMBio	R\$	161.329,46	R\$	-	R\$	-	R\$	9.028,40	R\$	-	R\$	-	R\$	-	R\$	36.333,39
283	RESEX Rio Unini	ICMBio	R\$	349.389,45	R\$	-	R\$	-	R\$	24.103,80	R\$	-	R\$	-	R\$	-	R\$	683,46
284	PN Campos Amazônicos	ICMBio	R\$	858.464,25	R\$	-	R\$	21.600,00	R\$	17.089,23	R\$	13.280,24	R\$	-	R\$	-	R\$	103.686,96
285	RESEX Arapixi	ICMBio	R\$	66.761,50	R\$	-	R\$	-	R\$	24.588,00	R\$	10.016,80	R\$	-	R\$	-	R\$	129.347,94
292	RDS do Iratapuru	AP	R\$	257.565,80	R\$	-	R\$	-	R\$	36.501,00	R\$	-	R\$	46.957,48	R\$	-	R\$	-
448	PE Serra Ricardo Franco	MT	R\$	289.072,96	R\$	-	R\$	-	R\$	21.101,29	R\$	-	R\$	-	R\$	-	R\$	-
451	ESEC Rio Ronuro	MT	R\$	397.519,16	R\$	-	R\$	-	R\$	25.887,95	R\$	-	R\$	-	R\$	-	R\$	-
455	PE Igarapes do Juruena	MT	R\$	315.397,25	R\$	-	R\$	-	R\$	7.635,49	R\$	-	R\$	-	R\$	-	R\$	-
463	RESEX Guariba-Roosevelt	MT	R\$	307.625,12	R\$	-	R\$	-	R\$	10.453,38	R\$	-	R\$	-	R\$	-	R\$	-
470	PE Xingu	MT	R\$	289.784,62	R\$	-	R\$	-	R\$	46.251,98	R\$	-	R\$	-	R\$	-	R\$	-
764	ESEC Samuel	RO	R\$	13.500,00	R\$	-	R\$	-	R\$	21.600,00	R\$	12.200,00	R\$	129.000,00	R\$	-	R\$	-
765	PE Guajara-Mirim	RO	R\$	15.500,00	R\$	-	R\$	-	R\$	10.000,00	R\$	22.500,00	R\$	28.800,00	R\$	-	R\$	-
768	ESEC Mujica e Serra dos Três Irmãos	RO	R\$	13.500,00	R\$	-	R\$	-	R\$	3.200,00	R\$	8.900,00	R\$	20.800,00	R\$	28.000,00	R\$	-
772	RESEX do Rio Pacaas Novos	RO	R\$	13.500,00	R\$	-	R\$	-	R\$	3.500,00	R\$	6.200,00	R\$	28.800,00	R\$	28.000,00	R\$	-
774	PE Serra dos Reis	RO	R\$	13.500,00	R\$	-	R\$	-	R\$	18.000,00	R\$	21.200,00	R\$	64.800,00	R\$	-	R\$	-
775	RESEX estadual Rio Cautário	RO	R\$	15.500,00	R\$	-	R\$	-	R\$	-	R\$	11.200,00	R\$	43.200,00	R\$	-	R\$	-

777	RESEX Rio Preto Jacundá	RO	R\$	13.500,00	R\$	-	R\$	-	R\$	27.600,00	R\$	8.600,00	R\$	165.000,00				
939	PE Chandles	AC	R\$	489.680,56	R\$	-	R\$	-	R\$	3.631,56	R\$	6.070,11	R\$	1.661,80	R\$	1.635,31	R\$	-
981	RDS Amanã	AM	R\$	114.029,14	R\$	-	R\$	-	R\$	-	R\$	-	R\$	-	R\$	-	R\$	438.000,00
985	RDS Cujubim	AM	R\$	114.029,14	R\$	-	R\$	-	R\$	-	R\$	-	R\$	-	R\$	-	R\$	18.600,00
986	RDS Mamirauá	AM	R\$	114.029,14	R\$	-	R\$	-	R\$	-	R\$	-	R\$	-	R\$	-	R\$	1.211.400,00
987	RDS Piagaçu Purus	AM	R\$	114.029,14	R\$	-	R\$	-	R\$	-	R\$	-	R\$	-	R\$	-	R\$	533.400,00
988	RDS Rio Amapá	AM	R\$	114.029,14	R\$	-	R\$	-	R\$	-	R\$	-	R\$	-	R\$	8.491,33	R\$	248.900,86
989	RDS UACARI	AM	R\$	114.029,14	R\$	-	R\$	-	R\$	-	R\$	-	R\$	-	R\$	-	R\$	189.600,00
990	RDS Uatumã	AM	R\$	114.029,14	R\$	-	R\$	-	R\$	-	R\$	-	R\$	-	R\$	-	R\$	169.200,00
991	RESEX Catua Ipixuna	AM	R\$	114.029,14	R\$	-	R\$	-	R\$	-	R\$	-	R\$	-	R\$	-	R\$	129.000,00
1004	MOSAICO do Apui	AM	R\$	114.029,14	R\$	-	R\$	-	R\$	-	R\$	-	R\$	-	R\$	8.491,33	R\$	18.500,86
1006	PE Rio Negro Setor Sul/Gestao integrada com RDS Puranga Conquista	AM	R\$	114.029,14	R\$	-	R\$	-	R\$	-	R\$	-	R\$	-	R\$	-	R\$	188.400,00
1007	PE Rio Negro Setor Norte	AM	R\$	114.029,14	R\$	-	R\$	-	R\$	-	R\$	-	R\$	-	R\$	-	R\$	-
1021	PE Serra dos Martírios/Andorinhas	PA	R\$	257.954,49	R\$	-	R\$	-	R\$	7.611,72	R\$	30.165,19	R\$	41.181,58	R\$	-	R\$	871.305,13
1033	REBIO Maicuru	PA	R\$	128.358,77	R\$	-	R\$	-	R\$	707,28	R\$	4.863,32	R\$	783,35	R\$	-	R\$	95.305,59
1034	ESEC Grão Pará	PA	R\$	208.172,52	R\$	-	R\$	-	R\$	707,28	R\$	4.863,32	R\$	4.518,84	R\$	-	R\$	95.305,59
1487	PE Cantão	TO	R\$	213.087,16	R\$	-	R\$	117.925,00	R\$	41.584,82	R\$	30.500,97	R\$	3.982,00	R\$	26.438,09	R\$	54.000,00
1495	PE Corumbiara	RO	R\$	15.500,00	R\$	-	R\$	-	R\$	-	R\$	13.200,00	R\$	25.000,00	R\$	35.000,00	R\$	-
1506	RESEX Rio Gregório	AM	R\$	114.029,14	R\$	-	R\$	-	R\$	-	R\$	-	R\$	-	R\$	-	R\$	112.200,00
1518	RESEX Rio Cajari	ICMBio	R\$	491.017,87	R\$	-	R\$	-	R\$	24.888,28	R\$	19.025,64	R\$	-	R\$	-	R\$	283.538,41
1573	RDS do Juma	AM	R\$	114.029,14	R\$	-	R\$	-	R\$	-	R\$	-	R\$	-	R\$	8.491,33	R\$	290.300,86
1606	RESEX Medio Purus	ICMBio	R\$	99.705,90	R\$	-	R\$	-	R\$	55.610,00	R\$	-	R\$	-	R\$	-	R\$	182.416,27
1626	PN Nascentes o Lago Jari	ICMBio	R\$	306.816,49	R\$	-	R\$	-	R\$	30.288,00	R\$	-	R\$	-	R\$	-	R\$	415.232,71
1628	RESEX Rio Ituxi	ICMBio	R\$	91.542,14	R\$	-	R\$	-	R\$	72.416,75	R\$	729,00	R\$	-	R\$	-	R\$	-

1633	PARNA Mapinguari	ICMBio	R\$ 942.784,67	R\$ -	R\$ 21.600,00	R\$ 21.087,45	R\$ 59.435,75	R\$ -	R\$ 8.800,00	R\$ 339.245,85
1635	RESEX Rio Xingu	ICMBio	R\$ 201.423,44	R\$ -	R\$ -	R\$ -	R\$ -	R\$ -	R\$ -	R\$ 43.902,71
1730	RDS Rio Negro	AM	R\$ 114.029,14	R\$ -	R\$ -	R\$ -	R\$ -	R\$ -	R\$ -	R\$ 381.000,00
1732	RDS Igapó-Açu	AM	R\$ 114.029,14	R\$ -	R\$ -	R\$ -	R\$ -	R\$ -	R\$ 8.491,33	R\$ 18.500,86
1733	RESEX Canutama	AM	R\$ 114.029,14	R\$ -	R\$ -	R\$ -	R\$ -	R\$ -	R\$ 8.491,33	R\$ 18.500,86
1736	PE do Matupiri/ Gestão integrada com RDS Matupiri	AM	R\$ 114.029,14	R\$ -	R\$ -	R\$ -	R\$ -	R\$ -	R\$ -	R\$ -
1810	RESEX Renascer	ICMBio	R\$ 105.958,44	R\$ -	R\$ -	R\$ 1.227,65	R\$ -	R\$ -	R\$ -	R\$ -
1899	ESEC do Rio Roosevelt	MT	R\$ 291.706,12	R\$ -	R\$ -	R\$ -	R\$ -	R\$ -	R\$ -	R\$ -
1901	PE Cristalino	MT	R\$ 261.052,31	R\$ -	R\$ -	R\$ 6.731,90	R\$ -	R\$ -	R\$ -	R\$ -
1977	RDS do Rio Madeira	AM	R\$ 114.029,14	R\$ -	R\$ -	R\$ -	R\$ -	R\$ -	R\$ 8.491,33	R\$ 641.900,86
3131	ESEC Alto Maués	ICMBio	R\$ -	R\$ -	R\$ -	R\$ -	R\$ -	R\$ -	R\$ -	R\$ -
3132	Resex Mocapajuba/Bloco Mocapajuba	ICMBio	R\$ 327.651,81	R\$ -	R\$ -	R\$ 9.595,41	R\$ -	R\$ -	R\$ 17.712,00	R\$ 136.862,31
<b>Total</b>			<b>R\$ 30.657.987,73</b>	<b>R\$ -</b>	<b>R\$ 158.400,00</b>	<b>R\$ 1.558.149,96</b>	<b>R\$ 676.153,25</b>	<b>R\$ 1.404.314,30</b>	<b>R\$ 7.820.446,44</b>	<b>R\$ 19.099.880,20</b>

Continuação...

Categoria de Despesas										
ID	Unidade de Conservação	Órgão Gestor	Material de consumo e Alimentação	Capacitação e requalificação	Fiscalização	Compensação	TOTAL	TOTAL NÃO SALARIAL		
47	ESEC Terra do Meio	ICMBio	R\$ 513,43	R\$ 416,50		R\$ -	R\$ 179.829,75	R\$ 75.824,27		
49	PN Anavilhanas	ICMBio	R\$ 446,18	R\$ 535,10		R\$ -	R\$ 1.020.149,52	R\$ 288.594,35		
56	ESEC Jutai Solimões	ICMBio	R\$ 4.938,20	R\$ 535,15		R\$ -	R\$ 108.690,31	R\$ 5.473,35		
57	ESEC Maraca	ICMBio	R\$ 521,83	R\$ 2.876,22		R\$ -	R\$ 862.291,94	R\$ 33.347,61		
58	ESEC Maracá-Jipioca	ICMBio	R\$ 15.140,97	R\$ 2.962,45		R\$ 157.479,16	R\$ 1.367.150,08	R\$ 712.910,10		
60	Esec Niquiá	ICMBio	R\$ -	R\$ -		R\$ -	R\$ 648.649,23	R\$ 63.407,89		
67	ESEC Jari	ICMBio	R\$ 12.731,24	R\$ -		R\$ 263.590,69	R\$ 985.824,10	R\$ 909.708,11		
68	ESEC Rio Acre	ICMBio	R\$ 3.881,02	R\$ 535,10		R\$ -	R\$ 287.459,07	R\$ 10.974,88		
72	ESEC Juami Japurá	ICMBio	R\$ -	R\$ -		R\$ -	R\$ 379.032,17	R\$ -		
136	PARNA Amazônia	ICMBio	R\$ -	R\$ 535,10		R\$ -	R\$ 881.345,58	R\$ 322.161,81		
149	PN Serra do Divisor	ICMBio	R\$ 1.494,89	R\$ 416,50		R\$ -	R\$ 249.199,01	R\$ 57.930,77		
151	PN Serra do Pardo	ICMBio	R\$ 1.006,24	R\$ 833,00		R\$ -	R\$ 610.165,48	R\$ 361.199,53		
169	PN Cabo Orange	ICMBio	R\$ 5.104,49	R\$ 2.309,40		R\$ 12.610,63	R\$ 1.232.229,00	R\$ 505.308,14		
173	PN Jaú	ICMBio	R\$ 2.530,75	R\$ -		R\$ -	R\$ 1.677.315,22	R\$ 766.309,27		
179	PN Viruá	ICMBio	R\$ 20.582,79	R\$ 5.676,75		R\$ -	R\$ 6.145.139,78	R\$ 5.300.305,94		
187	PN Montanhas do Tumucumaque	ICMBio	R\$ -	R\$ 2.309,40		R\$ 32.817,36	R\$ 1.316.878,24	R\$ 945.168,36		
188	PN Serra da Cutia	ICMBio	R\$ 1.805,16	R\$ -		R\$ -	R\$ 1.412.424,90	R\$ 1.236.283,82		
189	PN Serra da Mocidade	ICMBio	R\$ 4.283,57	R\$ -		R\$ -	R\$ 635.038,00	R\$ 137.042,15		
194	REBIO Do Abufari	ICMBio	R\$ 28.912,74	R\$ 2.844,50		R\$ -	R\$ 1.202.972,00	R\$ 825.535,44		
207	REBIO Gurupi	ICMBio	R\$ 54.564,94	R\$ 6.093,25		R\$ -	R\$ 1.567.244,23	R\$ 959.539,74		
208	REBIO Jaru	ICMBio	R\$ 12.202,19	R\$ 4.618,80		R\$ -	R\$ 3.163.456,36	R\$ 1.194.168,83		
209	REBIO Lago Piratuba	ICMBio	R\$ 9.298,80	R\$ 3.631,05		R\$ 4.619,93	R\$ 3.662.568,40	R\$ 2.880.081,20		

210	REBIO Trombetas	ICMBio	R\$ 8.000,00	R\$ 1.486,70	R\$ -	R\$ 690.299,92	R\$ 163.721,67
211	REBIO Tapirapé	ICMBio	R\$ -	R\$ -	R\$ -	R\$ 432.707,13	R\$ 67.455,49
213	REBIO Uatumã	ICMBio	R\$ -	R\$ -	R\$ -	R\$ 971.160,31	R\$ 306.170,02
216	REBIO Nascentes da Serra do Cachimbo	ICMBio	R\$ -	R\$ 1.070,20	R\$ 3.115,95	R\$ 359.518,12	R\$ 229.561,96
218	RDS Itatupã_Baquiá	ICMBio	R\$ 1.500,89	R\$ -	R\$ -	R\$ 98.751,08	R\$ 52.224,69
220	RESEX Auati Parana	ICMBio	R\$ 1.478,33	R\$ -	R\$ -	R\$ 361.307,83	R\$ 126.921,00
221	RESEX Barreiro das Antas	ICMBio	R\$ 1.322,82	R\$ -	R\$ -	R\$ 423.656,56	R\$ 314.014,24
222	RESEX Chico Mendes	ICMBio	R\$ 13.088,44	R\$ 2.309,40	R\$ -	R\$ 1.184.169,17	R\$ 276.545,07
227	Resex Marinha Maracanã/Bloco Maracanã	ICMBio	R\$ 91.274,08	R\$ 951,60	R\$ -	R\$ 954.895,96	R\$ 240.136,64
230	RESEX Baixo Juruá	ICMBio	R\$ -	R\$ -	R\$ -	R\$ 402.452,64	R\$ 125.442,69
232	RESEX Cazumba-Iracema	ICMBio	R\$ 26.237,69	R\$ -	R\$ -	R\$ 316.561,53	R\$ 139.950,06
235	RESEX Médio Juruá	ICMBio	R\$ 72.504,45	R\$ 713,00	R\$ -	R\$ 427.363,38	R\$ 331.164,77
238	RESEX do Rio Cautário	ICMBio	R\$ 4.398,51	R\$ -	R\$ -	R\$ 777.433,65	R\$ 300.116,39
239	RESEX Rio Jutai	ICMBio	R\$ 3.299,39	R\$ -	R\$ -	R\$ 92.540,29	R\$ 3.299,39
241	RESEX Ipau Anilzinho	ICMBio	R\$ 3.023,58	R\$ 416,50	R\$ -	R\$ 73.016,49	R\$ 31.115,65
242	RESEX Capanã Grande	ICMBio	R\$ -	R\$ -	R\$ -	R\$ 364.069,05	R\$ 271.539,21
244	RESEX Mapua	ICMBio	R\$ 2.012,16	R\$ -	R\$ -	R\$ 91.073,84	R\$ 48.475,71
256	RESEX Rio Ouro Preto	ICMBio	R\$ 4.301,10	R\$ -	R\$ -	R\$ 534.324,90	R\$ 327.526,23
257	RESEX Riozinho da Liberdade	ICMBio	R\$ 10.685,59	R\$ -	R\$ -	R\$ 301.256,65	R\$ 81.571,88
258	RESEX Riozinho do Anfriso	ICMBio	R\$ -	R\$ 1.129,50	R\$ -	R\$ 287.218,26	R\$ 61.532,34
259	Reserva Extrativista Tapajós-Arapiuns	ICMBio	R\$ 7.884,72	R\$ 2.844,50	R\$ -	R\$ 1.120.940,84	R\$ 419.680,96
260	RESEX Verde para Sempre	ICMBio	R\$ 2.009,44	R\$ -	R\$ -	R\$ 230.839,21	R\$ 107.281,08
264	PN Rio Novo	ICMBio	R\$ -	R\$ 1.129,50	R\$ -	R\$ 312.388,34	R\$ 132.176,26
267	PN Jamanxim	ICMBio	R\$ -	R\$ 4.559,50	R\$ 10.847,17	R\$ 815.909,03	R\$ 289.583,76
273	RESEX Arioca pruanã	ICMBio	R\$ 2.856,55	R\$ -	R\$ -	R\$ 304.232,02	R\$ 77.329,20
274	RESEX Alto tarauaca	ICMBio	R\$ 1.682,98	R\$ 1.129,50	R\$ -	R\$ 229.622,33	R\$ 49.823,75

279	RESEX Cururupe	ICMBio	R\$ 3.067,27	R\$ 535,10	R\$ -	R\$ 496.640,27	R\$ 170.785,95
280	RESEX Rio Iriri	ICMBio	R\$ -	R\$ 1.129,50	R\$ -	R\$ 155.339,68	R\$ 48.326,47
281	PN Juruena	ICMBio	R\$ 3.208,30	R\$ -	R\$ -	R\$ 1.344.877,80	R\$ 370.142,45
282	RESEX Terra Grandre	ICMBio	R\$ 1.502,78	R\$ -	R\$ -	R\$ 208.194,03	R\$ 46.864,57
283	RESEX Rio Unini	ICMBio	R\$ 55.035,42	R\$ 535,10	R\$ -	R\$ 429.747,23	R\$ 80.357,78
284	PN Campos Amazônicos	ICMBio	R\$ 47.172,60	R\$ 5.676,75	R\$ -	R\$ 1.066.970,03	R\$ 208.505,78
285	RESEX Arapixi	ICMBio	R\$ 3.765,76	R\$ 1.664,60	R\$ -	R\$ 236.144,60	R\$ 169.383,10
292	RDS do Iratapuru	AP	R\$ -	R\$ 7.008,49	R\$ -	R\$ 348.032,77	R\$ 90.466,97
448	PE Serra Ricardo Franco	MT				R\$ 310.174,25	R\$ 21.101,29
451	ESEC Rio Ronuro	MT				R\$ 423.407,11	R\$ 25.887,95
455	PE Igarapes do Juruena	MT				R\$ 323.032,74	R\$ 7.635,49
463	RESEX Guariba-Roosevelt	MT				R\$ 318.078,50	R\$ 10.453,38
470	PE Xingu	MT				R\$ 336.036,60	R\$ 46.251,98
764	ESEC Samuel	RO	R\$ 1.200,00	R\$ 35.000,00		R\$ 212.500,00	R\$ 199.000,00
765	PE Guajara-Mirim	RO	R\$ 1.350,00	R\$ 126.000,00		R\$ 204.150,00	R\$ 188.650,00
768	ESEC Mujica e Serra dos Três Irmãos	RO	R\$ 1.200,00	R\$ 25.000,00		R\$ 100.600,00	R\$ 87.100,00
772	RESEX do Rio Pacaas Novos	RO	R\$ 1.200,00	R\$ 18.200,00		R\$ 99.400,00	R\$ 85.900,00
774	PE Serra dos Reis	RO	R\$ 1.200,00	R\$ 15.000,00		R\$ 133.700,00	R\$ 120.200,00
775	RESEX estadual Rio Cautário	RO	R\$ 1.300,00	R\$ 15.000,00		R\$ 86.200,00	R\$ 70.700,00
777	RESEX Rio Preto Jacundá	RO	R\$ 1.200,00	R\$ 84.000,00		R\$ 299.900,00	R\$ 286.400,00
939	PE Chandles	AC	R\$ 4.639,83	R\$ -	R\$ -	R\$ 507.319,17	R\$ 17.638,61
981	RDS Amanã	AM	R\$ -	R\$ -	R\$ -	R\$ 552.029,14	R\$ 438.000,00
985	RDS Cujubim	AM	R\$ -	R\$ -	R\$ -	R\$ 132.629,14	R\$ 18.600,00
986	RDS Mamirauá	AM	R\$ -	R\$ -	R\$ -	R\$ 1.325.429,14	R\$ 1.211.400,00
987	RDS Piagaçu Purus	AM	R\$ -	R\$ -	R\$ -	R\$ 647.429,14	R\$ 533.400,00
988	RDS Rio Amapá	AM	R\$ -	R\$ -	R\$ -	R\$ 371.421,33	R\$ 257.392,19



989	RDS UACARI	AM	R\$	-	R\$	-	R\$	-	R\$	303.629,14	R\$	189.600,00		
990	RDS Uatumã	AM	R\$	-	R\$	-	R\$	-	R\$	283.229,14	R\$	169.200,00		
991	RESEX Catua Ipixuna	AM	R\$	-	R\$	-	R\$	-	R\$	243.029,14	R\$	129.000,00		
1004	MOSAICO do Apui	AM	R\$	-	R\$	-	R\$	-	R\$	141.021,33	R\$	26.992,19		
1006	PE Rio Negro Setor Sul/Gestao integrada com RDS Puranga Conquista	AM	R\$	-	R\$	-	R\$	-	R\$	302.429,14	R\$	188.400,00		
1007	PE Rio Negro Setor Norte	AM	R\$	-	R\$	-	R\$	-	R\$	114.029,14	R\$	-		
1021	PE Serra dos Martirios/Andorinhas	PA	R\$	8.483,17	R\$	-	R\$	-	R\$	1.216.701,28	R\$	958.746,79		
1033	REBIO Maicuru	PA	R\$	-	R\$	-	R\$	-	R\$	230.018,31	R\$	101.659,54		
1034	ESEC Grão Pará	PA	R\$	-	R\$	-	R\$	-	R\$	313.567,55	R\$	105.395,03		
1487	PE Cantão	TO	R\$	4.805,87	R\$	17.052,33	R\$	38.762,91	R\$	-	R\$	17.000,00	R\$	565.139,15
1495	PE Corumbiara	RO	R\$	1.000,00					R\$	89.700,00	R\$	74.200,00		
1506	RESEX Rio Gregório	AM	R\$	-	R\$	-	R\$	-	R\$	226.229,14	R\$	112.200,00		
1518	RESEX Rio Cajari	ICMBio	R\$	1.549,76	R\$	-	R\$	-	R\$	-	R\$	820.019,96	R\$	329.002,09
1573	RDS do Juma	AM	R\$	-	R\$	-	R\$	-	R\$	412.821,33	R\$	298.792,19		
1606	RESEX Medio Purus	ICMBio	R\$	2.839,45	R\$	535,10	R\$	-	R\$	-	R\$	341.106,72	R\$	241.400,82
1626	PN Nascentes o Lago Jari	ICMBio	R\$	1.003,15	R\$	-	R\$	-	R\$	-	R\$	753.340,35	R\$	446.523,86
1628	RESEX Rio Ituxi	ICMBio	R\$	31.713,87	R\$	-	R\$	-	R\$	-	R\$	196.401,76	R\$	104.859,62
1633	PARNA Mapinguari	ICMBio	R\$	11.982,94	R\$	5.676,75	R\$	-	R\$	-	R\$	1.410.613,41	R\$	467.828,74
1635	RESEX Rio Xingu	ICMBio	R\$	1.002,47	R\$	3.083,10	R\$	-	R\$	-	R\$	249.411,72	R\$	47.988,28
1730	RDS Rio Negro	AM	R\$	-	R\$	-	R\$	-	R\$	495.029,14	R\$	381.000,00		
1732	RDS Igapó-Açu	AM	R\$	-	R\$	-	R\$	-	R\$	141.021,33	R\$	26.992,19		
1733	RESEX Canutama	AM	R\$	-	R\$	-	R\$	-	R\$	141.021,33	R\$	26.992,19		
1736	PE do Matupiri/ Gestão integrada com RDS Matupiri	AM	R\$	-	R\$	-	R\$	-	R\$	114.029,14	R\$	-		
1810	RESEX Renascer	ICMBio	R\$	1.001,46	R\$	416,50	R\$	-	R\$	-	R\$	108.604,05	R\$	2.645,61
1899	ESEC do Rio Roosevelt	MT							R\$	291.706,12	R\$	-		

1901	PE Cristalino	MT						R\$ 267.784,21	R\$ 6.731,90
1977	RDS do Rio Madeira	AM	R\$ -	R\$ -	R\$ -	R\$ -	R\$ -	R\$ 764.421,33	R\$ 650.392,19
3131	ESEC Alto Maués	ICMBio	R\$ -	R\$ -	R\$ -	R\$ -	R\$ -	R\$ -	R\$ -
3132	Resex Mocupajuba/Bloco Mocupajuba	ICMBio	R\$ 252.832,78	R\$ 535,10	R\$ -	R\$ -	R\$ -	R\$ 745.189,41	R\$ 417.537,60
<b>Total</b>			<b>R\$ 877.971,16</b>	<b>R\$ 81.664,26</b>	<b>R\$ 318.200,00</b>	<b>R\$ 485.080,89</b>	<b>R\$ 63.138.248,19</b>	<b>R\$ 32.480.260,46</b>	

## ANEXO 3 – CONTRAPARTIDA ESPERADA POR OG – META – 2014 A 2039

Observação: Contrapartida esperada desconsiderando inflação.

Ano	PA	AM	RO	MT	AC	AP	TO	ICMBio	Total
2014	R\$ -	R\$ -	R\$ -	R\$ -	R\$ -	R\$ -	R\$ -	R\$ -	R\$ -
2015	R\$ -	R\$ -	R\$ -	R\$ -	R\$ -	R\$ -	R\$ -	R\$ -	R\$ -
2016	R\$ -	R\$ 156.225,88	R\$ 512.304,48	R\$ -	R\$ -	R\$ -	R\$ 277.525,55	R\$ 6.154.041,00	R\$ 7.100.096,91
2017	R\$ -	R\$ 312.451,76	R\$ 566.208,96	R\$ -	R\$ -	R\$ -	R\$ 296.310,10	R\$ 6.467.201,00	R\$ 7.642.171,82
2018	R\$ 81.113,03	R\$ 482.369,34	R\$ 813.019,46	R\$ 310.712,58	R\$ 41.325,63	R\$ 193.570,57	R\$ 279.233,79	R\$ 21.135.850,44	R\$ 23.337.194,83
2019	R\$ 162.226,06	R\$ 964.738,69	R\$ 975.701,01	R\$ 474.159,45	R\$ 81.006,25	R\$ 209.137,77	R\$ 299.726,00	R\$ 22.080.073,07	R\$ 25.246.768,30
2020	R\$ 243.339,09	R\$ 1.447.108,03	R\$ 1.138.382,56	R\$ 637.606,32	R\$ 120.686,88	R\$ 224.704,98	R\$ 320.218,21	R\$ 23.024.295,69	R\$ 27.156.341,76
2021	R\$ 324.452,12	R\$ 1.929.477,38	R\$ 1.301.064,11	R\$ 801.053,19	R\$ 160.367,50	R\$ 240.272,19	R\$ 340.710,42	R\$ 23.968.518,32	R\$ 29.065.915,22
2022	R\$ 405.565,15	R\$ 2.411.846,72	R\$ 1.463.745,66	R\$ 964.500,06	R\$ 200.048,13	R\$ 255.839,39	R\$ 361.202,63	R\$ 24.912.740,94	R\$ 30.975.488,69
2023	R\$ 486.678,19	R\$ 2.894.216,06	R\$ 1.626.427,21	R\$ 1.127.946,93	R\$ 239.728,76	R\$ 271.406,60	R\$ 381.694,83	R\$ 25.856.963,57	R\$ 32.885.062,15
2024	R\$ 567.791,22	R\$ 3.376.585,41	R\$ 1.789.108,76	R\$ 1.291.393,80	R\$ 279.409,38	R\$ 286.973,81	R\$ 402.187,04	R\$ 26.801.186,19	R\$ 34.794.635,61
2025	R\$ 648.904,25	R\$ 3.858.954,75	R\$ 1.951.790,31	R\$ 1.454.840,67	R\$ 319.090,01	R\$ 302.541,02	R\$ 422.679,25	R\$ 27.745.408,82	R\$ 36.704.209,08
2026	R\$ 730.017,28	R\$ 4.341.324,10	R\$ 2.114.471,86	R\$ 1.618.287,54	R\$ 358.770,63	R\$ 318.108,22	R\$ 443.171,46	R\$ 28.689.631,44	R\$ 38.613.782,54
2027	R\$ 811.130,31	R\$ 4.823.693,44	R\$ 2.277.153,42	R\$ 1.781.734,41	R\$ 398.451,26	R\$ 333.675,43	R\$ 463.663,67	R\$ 29.633.854,07	R\$ 40.523.356,00
2028	R\$ 892.243,34	R\$ 5.306.062,78	R\$ 2.439.834,97	R\$ 1.945.181,28	R\$ 438.131,89	R\$ 349.242,64	R\$ 484.155,88	R\$ 30.578.076,70	R\$ 42.432.929,47
2029	R\$ 973.356,37	R\$ 5.788.432,13	R\$ 2.602.516,52	R\$ 2.108.628,15	R\$ 477.812,51	R\$ 364.809,84	R\$ 504.648,09	R\$ 31.522.299,32	R\$ 44.342.502,93
2030	R\$ 1.054.469,40	R\$ 6.270.801,47	R\$ 2.765.198,07	R\$ 2.272.075,02	R\$ 517.493,14	R\$ 380.377,05	R\$ 525.140,30	R\$ 32.466.521,95	R\$ 46.252.076,39
2031	R\$ 1.135.582,43	R\$ 6.753.170,82	R\$ 2.927.879,62	R\$ 2.435.521,89	R\$ 557.173,77	R\$ 395.944,26	R\$ 545.632,51	R\$ 33.410.744,57	R\$ 48.161.649,86
2032	R\$ 1.216.695,46	R\$ 7.235.540,16	R\$ 3.090.561,17	R\$ 2.598.968,76	R\$ 596.854,39	R\$ 411.511,46	R\$ 566.124,72	R\$ 34.354.967,20	R\$ 50.071.223,32
2033	R\$ 1.297.808,49	R\$ 7.717.909,50	R\$ 3.253.242,72	R\$ 2.762.415,63	R\$ 636.535,02	R\$ 427.078,67	R\$ 586.616,92	R\$ 35.299.189,82	R\$ 51.980.796,78
2034	R\$ 1.378.921,53	R\$ 8.200.278,85	R\$ 3.415.924,27	R\$ 2.925.862,49	R\$ 676.215,64	R\$ 442.645,88	R\$ 607.109,13	R\$ 36.243.412,45	R\$ 53.890.370,25
2035	R\$ 1.460.034,56	R\$ 8.682.648,19	R\$ 3.578.605,82	R\$ 3.089.309,36	R\$ 715.896,27	R\$ 458.213,09	R\$ 627.601,34	R\$ 37.187.635,07	R\$ 55.799.943,71
2036	R\$ 1.541.147,59	R\$ 9.165.017,54	R\$ 3.741.287,38	R\$ 3.252.756,23	R\$ 755.576,90	R\$ 473.780,29	R\$ 648.093,55	R\$ 38.131.857,70	R\$ 57.709.517,17
2037	R\$ 1.622.260,62	R\$ 9.647.386,88	R\$ 3.903.968,93	R\$ 3.416.203,10	R\$ 795.257,52	R\$ 489.347,50	R\$ 668.585,76	R\$ 39.076.080,32	R\$ 59.619.090,64
2038	R\$ 1.703.373,65	R\$ 10.129.756,23	R\$ 4.066.650,48	R\$ 3.579.649,97	R\$ 834.938,15	R\$ 504.914,71	R\$ 689.077,97	R\$ 40.020.302,95	R\$ 61.528.664,10
2039	R\$ 1.784.486,68	R\$ 10.612.125,57	R\$ 4.229.332,03	R\$ 3.743.096,84	R\$ 874.618,77	R\$ 520.481,91	R\$ 709.570,18	R\$ 40.964.525,57	R\$ 63.438.237,56
<b>Total</b>	<b>R\$ 20.521.596,82</b>	<b>R\$ 122.508.121,68</b>	<b>R\$ 56.544.379,78</b>	<b>R\$ 44.591.903,65</b>	<b>R\$ 10.075.388,40</b>	<b>R\$ 7.854.577,29</b>	<b>R\$ 11.450.679,29</b>	<b>R\$ 695.725.378,18</b>	<b>R\$ 969.272.025,09</b>

REPÚBLICA FEDERATIVA DO BRASIL

Presidente:

MICHEL MIGUEL ELIAS TEMER LULIA

MINISTÉRIO DO MEIO AMBIENTE

Ministro:

JOSÉ SARNEY FILHO

Secretário de Biodiversidade:

JOSÉ PEDRO DE OLIVEIRA COSTA

DEPARTAMENTO DE ÁREAS  
PROTEGIDAS

Diretor:

WARWICK DO AMARAL MANFRINATO

PROGRAMA ÁREAS PROTEGIDAS DA  
AMAZÔNIA – ARPA

Coordenador:

THIAGO GIL BARRETO BARROS

MINISTÉRIO DO MEIO AMBIENTE

Anexo 1 – SEPN 505 Norte, Bloco B, Brasília, DF

CEP: 70730-542

Tel.: +55 (61) 2028-2559

Consultor:

EDEGAR BERNARDES SILVA

Revisão:

RENATA CAROLINA GATTI

THIAGO GIL BARRETO BARROS

Junho de 2017



# ARPA

Programa Áreas Protegidas da Amazônia