



FUNBIO

RELATÓRIO L – FINANÇAS ESPECÍFICAS DO FUNDO DE TRANSIÇÃO PARA OS DOADORES

Período: Abril de 2020 à Setembro de 2020 / Divulgação: Outubro 2020



**Funbio
30/10/2020**



Relatório L – Finanças Específicas do Fundo de Transição para os Doadores

Período: Abril de 2020 à Setembro de 2020

Divulgação: Outubro de 2020

1 INTRODUÇÃO

O Fundo de Transição surgiu a partir da iniciativa Arpa para a Vida e teve início em 2014 marcando o começo da Fase III do Programa ARPA. O Fundo de Transição (FT) é um mecanismo de financiamento de longo prazo, com caráter privado e extingüível, criado por meio de contratos de doação entre instituições brasileiras e estrangeiras. O FT é composto por recursos transferidos do FAP - Fundo de Áreas Protegidas da Amazônia (criado na Fase I) e por doações privadas provenientes de empresas, bancos e fundos bi e multilaterais direcionados ao Programa ARPA com o objetivo de cobrir parte das necessidades financeiras das Unidades de Conservação (UCs) apoiadas pelo Programa até o ano de 2039.

O presente relatório, cuja periodicidade é semestral, tem como objetivo atualizar os membros do Comitê do Fundo de Transição (CFT) sobre a trajetória do patrimônio do FT e as respectivas captações e resgates. Além disso, busca explicitar a execução da Conta Operacional do FT, sob responsabilidade do Funbio, atual Gestor do Fundo (GF). Esta execução é demonstrada separando os dispêndios por UCs e Marcos Referenciais (MR), conforme estabelecido no Manual Operacional do Programa Arpa (MOP).

2 PATRIMÔNIO DO FUNDO DE TRANSIÇÃO

Atualmente, as carteiras que compõem o Fundo de Transição são gerenciadas pelo Funbio, com o apoio da Pragma Gestão de Patrimônio Ltda, que administra recursos internalizados no Brasil (FT local) e Bank Julius Bär & Co. Ltd, que administra recursos investidos no exterior (FT off). A carteira local é operada em Reais (R\$) e a carteira internacional é operada em Dólares (US\$).

Em setembro de 2020, tais carteiras estavam compostas por aproximadamente 21,54% de ativos financeiros locais (aproximadamente R\$169,9 milhões) e por 78,46% de ativos internacionais (aproximadamente US\$109,7 milhões). A conta total do Fundo de Transição em setembro de 2020 era de **R\$788,9 milhões** ou **US\$139,8 milhões**. À título de comparação, encontravam-se aplicados em março 2020, período de encerramento do último relatório, R\$626,1 milhões ou US\$120,4 milhões.

Vale notar que, no período analisado (abril/2020 a setembro/2020), a taxa de câmbio brasileira sofreu uma desvalorização de 7,8%, passando de aproximadamente R\$5,1981 no final de março de 2020, para R\$5,6401 no final de setembro de 2020. No período referência deste relatório, foram transferidos do Fundo de Transição para a operacionalização do projeto o montante equivalente a R\$16 milhões, aproximadamente US\$2,9 milhões.

No **Quadro 1** é demonstrada a posição do Fundo de Transição em setembro de 2020.

Quadro 1. Carteiras consolidadas e atualizadas em Setembro de 2020, em R\$ e em US\$.

POSIÇÃO FUNDO de TRANSIÇÃO	R\$ MIL	US\$ MIL
FT - Local (Natura, Boticário, WWF US, WWF BR, Anglo American e KfW)	619.030	109.755
FT - Internacional (GEF, WWF e KfW)	169.942	30.131
TOTAL FUNDO DE TRANSIÇÃO* - Setembro 2020	788.972	139.886
TOTAL FUNDO DE TRANSIÇÃO** - Março 2020	626.168	120.461
VARIAÇÃO % NOS ULTIMOS 6 MESES	20,63%	13,89%

* Taxa de câmbio (setembro/2020) – 5,6401

** Taxa de câmbio (março/2020) – 5,1981

Fonte: Pragma e Julius Bär

O **Quadro 2** apresenta o patrimônio do Fundo de Transição dividido por aporte de doadores, parcela dos rendimentos e saques para conta operacional.

Quadro 2. Patrimônio do FT por Doador.

Posição em Setembro/2020

1. Carteira Internacional					
Doador	Valor de Contrato (USD)	*Valor de Contrato efetivado (USD)	Aportes (USD)	Aportes (R\$)	Saldo à Aportar (USD)
*World Bank/GEF (FAP)	\$ 14.480.000	\$ 14.500.000	\$ 14.500.000	R\$ 30.445.267	\$ -
*WWF (FAP)	\$ 7.794.323	\$ 7.782.204	\$ 7.782.204	R\$ 17.007.774	\$ -
*KfW (EUR 31.704.839,77)	\$ 35.480.886	\$ 33.745.148	\$ 33.745.148	R\$ 109.743.076	\$ -
*WWF CRO01 GBMF	\$ 7.000.000	\$ 6.987.142	\$ 6.987.142	R\$ 22.002.669	\$ -
*WWF CRO02 MAC	\$ 4.000.000	\$ 4.701.702	\$ 4.701.702	R\$ 15.222.072	\$ -
GEF PAISAGENS	\$ 30.000.000	\$ 30.000.000	\$ 20.000.000	R\$ 74.623.000	\$ 10.000.000
SubTotal OFF	\$ 98.755.209	\$ 97.716.196	\$ 87.716.196	R\$ 269.043.858	\$ 10.000.000
Recurso transferido para a Carteira Nacional	\$ -	\$ -	\$ -30.000.000	R\$ - 115.669.780	\$ -
Rendimento	\$ -	\$ -	\$ 52.038.947	R\$ 293.504.867	\$ -
Variação Cambial (Aporte)	\$ -	\$ -	\$ -	R\$ 172.151.034	\$ -
Total OFF	\$ 98.755.209	\$ 97.716.196	\$ 109.755.143	R\$ 619.029.979	\$ 10.000.000

2. Carteira Nacional					
Doador	Valor de Contrato (USD)	*Valor de Contrato efetivado (USD)	Aportes (USD)	Aportes (R\$)	Saldo à Aportar (USD)
Natura (FAP)	\$ 1.000.000	\$ 1.000.000	\$ 1.000.000	R\$ 2.023.420	\$ -
Boticário (FAP)	\$ 1.000.000	\$ 1.000.000	\$ 1.000.000	R\$ 1.922.620	\$ -
WWF CRO01 GBMF	\$ 15.000.000	\$ 15.000.000	\$ 15.000.000	R\$ 39.043.093	\$ -
*WWF CRO02 MAC	\$ 4.000.000	\$ 3.298.105	\$ 3.298.105	R\$ 8.538.662	\$ -
*WWF CRO03 BR (R\$730.000)	\$ 274.829	\$ 133.692	\$ 133.692	R\$ 410.000	\$ -
ANGLO AMERICAN	\$ 5.000.000	\$ 5.000.000	\$ 4.000.000	R\$ 13.871.750	\$ 1.000.000
*KfW (FAP)	\$ 28.530.000	\$ 25.952.000	\$ 25.952.000	R\$ 48.662.000	\$ -
SubTotal LOCAL	\$ 54.804.829	\$ 51.383.797	\$ 50.383.797	R\$ 114.471.545	\$ 1.000.000
Recurso recebido da Carteira Internacional	\$ -	\$ -	\$ 30.000.000	R\$ 115.669.780	\$ -
Rendimento	\$ -	\$ -	\$ 18.436.502	R\$ 103.983.716	\$ -
Varição Cambial	\$ -	\$ -	\$ -24.857.525	R\$ -	\$ -
Recurso transferido para a conta operacional	\$ -	\$ -	\$ -43.460.890	R\$ -162.600.000	\$ -
Taxa Pragma dos recursos OFF	\$ -	\$ -	\$ -370.943	R\$- 1.583.519	\$ -
Total LOCAL	\$54.804.829	\$ 51.383.797	\$ 30.130.941	R\$ 169.941.522	\$ 1.000.000
TOTAL OFF + LOCAL	\$153.560.038	\$149.099.993	\$ 139.886.085	R\$ 788.971.501	\$ 11.000.000
TOTAL RENDIMENTO OFF + LOCAL	\$ -	\$ -	\$ 70.475.450	R\$ 397.488.583	\$ -
TOTAL APORTADO OFF + LOCAL			\$		138.099.993

* Valor de Contrato efetivado: é referente ao valor que foi efetivamente aportado de cada doação

Fonte: Funbio – Considerado o dólar na data de cada depósito e para o rendimento a taxa de câmbio (setembro/2020) – 5,6401

3 RENTABILIDADE

A variação percentual nominal vem sendo medida em termos mensais e anuais, sendo que a variação anual também é medida em termos reais, ou seja, descontando-se a taxa de inflação no período conforme descrito no **Quadro 3**.

Vale ressaltar que, para os ativos locais utiliza-se o IPCA/IBGE como deflator e, para os ativos internacionais, o CPI dos EUA (*Consumer Price Index*).

Quadro 3. Rentabilidade – Setembro de 2020

Carteiras - Rentabilidade	Varição nominal no mês (Set/2020)	Varição nominal no ano 2020	Taxa de inflação no ano 2020	Varição real no ano 2020 (descontada a inflação)
*FT – local	-0,80%	5,10%	1,30%	3,70%
**FT– no exterior	-0,33%	16,01%	0,68%	15,33%

Fontes:

*One Pages Pragma Patrimônio. A rentabilidade real considera as despesas e provisão de impostos.

**One Pages Julius Baer.

A rentabilidade da carteira local no ano de 2020, ficou acima da taxa de inflação em 3,7% e a rentabilidade da carteira internacional ficou também acima da taxa de inflação em 15,33%.

O **Quadro 4** apresenta a lista de doadores, seus respectivos compromissos com o Fundo de Transição e os depósitos já realizados.

Quadro 4. Doações ao FT de 2014 à Setembro de 2020

Doador	Valor de Contrato (USD)	*Valor de Contrato efetivado (USD)	Aportes (USD)	Saldo à Aportar (USD)
WWF US	\$ 22.000.000,00	\$ 21.987.142	\$ 21.987.142	\$ -
WWF US – MAC	\$ 8.000.000,00	\$ 7.999.807	\$ 7.999.807	\$ -
WWF – BR	\$ 274.828,72	\$ 133.692	\$ 133.692	\$ -
Anglo	\$ 5.000.000,00	\$ 5.000.000	\$ 4.000.000	\$ 1.000.000
KfW	\$ 35.480.886,19	\$ 33.745.148	\$ 33.745.148	\$ -
GEF/BM	\$ 30.000.000,00	\$ 30.000.000	\$ 20.000.000	\$ 10.000.000
Total em US\$	\$ 100.755.714,91	\$ 98.865.788,86	\$ 87.865.788,86	\$ 11.000.000,00

* Valor de Contrato efetivado: é referente ao valor que foi efetivamente aportado de cada doação

Fonte: Funbio

Cabe destacar que havia previsão em 2019 para a realização do último desembolso do contrato de doação de US\$ 30 milhões do GEF/Banco Mundial, no valor de US\$ 10 milhões para o Fundo de Transição através do Programa “Paisagens Sustentáveis da Amazônia”. O referido desembolso está condicionado ao enquadramento de proposta de apoio para o ARPA, junto ao BNDES/Fundo Amazônia. A proposta foi submetida pelo Funbio ao Fundo Amazônia em outubro de 2018.

Desde a submissão da proposta o Funbio mantém tratativa regular com a equipe responsável pela análise de tal proposta no BNDES. Durante o primeiro semestre de 2019 o Fundo Amazônia passou por auditoria e todas as análises de propostas foram interrompidas. Em outubro de 2019 o Funbio foi informado que as análises dos projetos protocolados junto ao Fundo Amazônia/BNDES encontravam-se temporariamente suspensas, em respeito às negociações em curso entre os governos do Brasil, da Noruega e da Alemanha para o restabelecimento da governança do Fundo Amazônia, o que ainda não ocorreu.



Adicionalmente ao tema está previsto para Dezembro/2020 o último desembolso da Anglo American, no valor de USD 1 milhão.

A alocação de investimentos por classe de ativos, em setembro de 2020, está resumida no **Quadro 5**, a seguir:

Quadro 5. Alocação dos investimentos por classe de ativos.

GESTOR DE ATIVO	PRAGMA LOCAL		JULIUS BAER OFF		TOTAL LOCAL + OFF		%
	REAL	USD	REAL	USD	REAL	USD	
CAIXA e INVESTIMENTOS de CP	0	0	50.296	8.918	50.296	8.918	6%
RENTA FIXA	130.825	23.196	179.542	31.833	310.367	55.029	39%
HEDGE FUNDS	15.293	2.712	0	0	15.293	2.712	2%
RENTA VARIÁVEL	23.823	4.224	377.946	67.011	401.770	71.235	51%
MULTIMERCADO	0	0	11.246	1.994	11.246	1.994	1%
TOTAL	169.942	30.131	619.030	109.755	788.972	139.886	100%

Fonte: Pragma e Julius Bär

O **Quadro 6** abaixo, apresenta os resgates realizados do Fundo de Transição para a conta Operacional do Fundo de Transição no Funbio (GF) para execução do Programa:

Quadro 6. Resgates realizados do FT para a Conta Operacional

RESGATES FUNDO DE TRANSIÇÃO (nov/2014 à set/2020)		
Data do resgate	Valor em R\$	Valor em U\$
19/11/2014	R\$ 1.500.000,00	\$ 580.293,30
12/03/2015	R\$ 2.500.000,00	\$ 802.027,50
27/01/2016	R\$ 3.700.000,00	\$ 914.754,70
03/08/2016	R\$ 2.000.000,00	\$ 916.506,30
20/10/2016	R\$ 2.200.000,00	\$ 696.092,32
05/01/2017	R\$ 2.200.000,00	\$ 684.739,66
19/04/2017	R\$ 5.000.000,00	\$ 1.597.750,50
19/06/2017	R\$ 7.500.000,00	\$ 2.274.450,00
26/09/2017	R\$ 7.500.000,00	\$ 2.367.873,00
01/12/2017	R\$ 7.500.000,00	\$ 2.298.075,75
18/01/2018	R\$ 8.000.000,00	\$ 2.489.962,40
14/03/2018	R\$ 6.100.000,00	\$ 1.872.084,51
19/03/2018	R\$ 1.400.000,00	\$ 425.389,72
17/05/2018	R\$ 1.950.000,00	\$ 528.827,91
01/06/2018	R\$ 7.050.000,00	\$ 1.884.371,94
02/08/2018	R\$ 8.000.000,00	\$ 2.125.116,00
15/10/2018	R\$ 4.000.000,00	\$ 1.071.466,80
27/11/2018	R\$ 4.000.000,00	\$ 1.027.617,21
02/01/2019	R\$ 4.000.000,00	\$ 1.036.403,68

RESGATES FUNDO DE TRANSIÇÃO (nov/2014 à set/2020)		
Data do resgate	Valor em R\$	Valor em U\$
07/01/2019	R\$ 6.000.000,00	\$ 1.618.908,86
19/03/2019	R\$ 8.000.000,00	\$ 2.118.531,86
04/06/2019	R\$ 7.500.000,00	\$ 1.937.483,85
07/08/2019	R\$ 5.000.000,00	\$ 1.268.906,71
24/09/2019	R\$ 7.000.000,00	\$ 1.677.812,13
04/11/2019	R\$ 3.000.000,00	\$ 751.465,36
22/11/2019	R\$ 8.000.000,00	\$ 1.912.411,55
03/01/2020	R\$ 8.000.000,00	\$ 1.974.236,22
16/03/2020	R\$ 8.000.000,00	\$ 1.617.337,86
16/06/2020	R\$ 8.000.000,00	\$ 1.560.092,83
24/08/2020	R\$ 8.000.000,00	\$ 1.429.899,19
Total	R\$ 162.600.000,00	R\$ 43.460.889,62

Fonte: Funbio

Para o ano de 2020, os resgates foram planejados com base na previsão de execução do PO 2020/2021, conforme **Quadro 7** abaixo:

Quadro 7. Cronograma de Resgates do FT 2020

PREVISÃO DE RESGATES FUNDO DE TRANSIÇÃO (2020)	
Mês/Ano	Valor em R\$
jan/20	8.000.000,00
mar/20	8.000.000,00
mai/20	8.000.000,00
jul/20	8.000.000,00
set/20	8.000.000,00
TOTAL	40.000.000,00

Fonte: Funbio

4 VALORES APROVADOS PARA O BIÊNIO 2020/2021

Conforme apresentado nos relatórios B e J, elaborados pelo MMA e Funbio respectivamente, houve cumprimento parcial da condição de desembolso Nº 8 relativa a meta de criação de UCs; da condição de desembolso Nº 9, referente ao aumento dos recursos financeiros não salariais, por parte do ICMBio e do estado do Amapá; da condição de desembolso Nº 10, relativa à performance de consolidação das UCs, em que apenas o órgão gestor Tocantins apresentou cumprimento total; e da condição de desembolso Nº 11, relativa ao número de funcionários, por parte dos órgãos gestores do Amazonas, Rondônia e ICMBio.

O resultado da aplicação da fórmula de desembolso gerou um desconto no valor previsto pelo modelo financeiro para o biênio 2020/2021.

Como não se alcançou o planejamento de todas as UCs do Programa estarem consolidadas em 2019, a UCP elaborou um novo plano de consolidação com metas de consolidação de todas as 117 UCs do Programa até 2026. Os resultados da modelagem financeira do Programa foram apresentados para o CFT em 29 de agosto de 2019, ajustados ao novo plano de consolidação, também apresentado ao CFT.

Na reunião do CFT de 29 de agosto de 2019, foi deliberado pela realização do planejamento operativo do biênio 2020/2021 com base no resultado gerado pelos modelos de custo e financeiros do Programa e da aplicação da fórmula de desembolso. Tal planejamento operativo seria implementado com base no novo plano de consolidação e, após a realização das oficinas de planejamento que ocorreriam em outubro e novembro, os resultados seriam apresentados ao CFT para uma deliberação final em relação ao valor a ser desembolsado para o próximo biênio.

As oficinas de Planejamento das UCs ocorreram entre outubro e novembro de 2019 e um novo cenário foi apresentado na reunião do CFT realizada em 05 de dezembro de 2019. O orçamento do biênio foi aprovado pelo CFT em janeiro de 2020 e a execução das UCs iniciada em fevereiro de 2020.

O **Quadro 8**, abaixo, mostra os valores finais planejados para o biênio 2020/2021, de acordo com a modelagem financeira e de custos do Programa.

Quadro 8. Planejamento Bianual aprovado pelo CFT.

OG	Estimativa desembolso FT	Percentual de cumprimento das condições de desembolso	Estimativa após aplicação da fórmula	Valor do corte
PA	R\$ 3.053.372,76	76,6%	R\$ 2.339.646,88	R\$713.725,88
AM	R\$ 20.021.959,20	75,7%	R\$ 15.387.566,04	R\$4.634.393,16
RO	R\$ 7.010.266,99	87,2%	R\$ 6.376.492,03	R\$633.774,96
MT	R\$ 10.609.901,53	57,7%	R\$ 6.318.900,49	R\$4.291.001,04
AC	R\$ 2.302.334,16	68,4%	R\$ 1.574.796,56	R\$727.537,60
AP	R\$ 936.426,91	52,1%	R\$ 488.229,58	R\$448.197,33
RR	-	-	-	-
TO	R\$ 773.139,93	93,4%	R\$ 722.112,69	R\$51.027,24
ICMBio	R\$ 73.172.203,52	66,4%	R\$ 49.965.357,08	R\$23.206.846,44
Qualquer	R\$ 848.607,24	100%	R\$ 848.607,24	-
Total	R\$ 118.728.212,24	-	R\$ 84.021.708,60	R\$34.706.503,65

Fonte: Funbio

5 RECURSOS EXECUTADOS

Neste capítulo, serão demonstrados os recursos financeiros executados por meio da conta operacional do Funbio desde novembro de 2014. Os valores são apresentados por Marcos Referenciais e UCs, agregados por órgão gestor (OG), diferenciando os recursos executados (pagos) daqueles empenhados em contratos (despesas comprometidas) e solicitados pelos gestores (despesas previstas).

Desde o início da operação do FT em novembro de 2014 até a data de corte do presente relatório (30/09/2020) foram executados (pagos) mais de R\$ 157,7 milhões (**Quadro 9**).

Quadro 9. Resumo movimentação Conta Operativa. Fonte: Funbio

SALDO FUNDO DE TRANSIÇÃO (nov/2014 à set/2020)						
Valor Resgatado para Conta Operacional (R\$)	Rendimento (R\$)	Total Executado (R\$)	Despesas Comprometidas (R\$)	Valores adiantados à comprovar* (R\$)	Despesas Previstas (R\$)	Saldo (R\$)
162.600.000,00	636.133,72	- 157.728.414,74	-8.353.365,99	-732.384,80	-12.280.602,09	-15.858.633,90

* Valores adiantados para as UCs através do mecanismo de Despesa Local.

Considerando que até março de 2020 (período do último relatório) haviam sido executados cerca de R\$138,3 milhões, o Programa demonstrou uma desaceleração de execução em relação ao último semestre. A diminuição na execução é esperada, considerando a diminuição das atividades executadas pelas Unidades de Conservação devido as medidas restritivas impostas no país a partir de março de 2020 para conter o avanço da pandemia de COVID-19.

A **Figura 1**, apresenta um gráfico com a evolução mensal da execução desde o início da operação do Fundo de Transição. Vale destacar o aumento da execução registrado a partir do segundo semestre de 2017 devido à migração de todas as UCs para o Fundo de Transição, em abril de 2017.

Desde o início de sua execução até setembro de 2020, o FT alcançou a marca de R\$ 157,7 milhões de recursos executados/pagos. De abril de 2019 a março de 2020 a execução mensal tem oscilado pouco e se manteve na ordem de R\$ 3,9 milhões, exceto em dezembro de 2019 que registrou R\$ 5,4 milhões de recursos executados. Este pico coincide com um período de finalização do PO 18/19.

Já em abril, maio e junho de 2020 houve uma redução na execução mensal, que ficou na média de 2,5 milhões por mês, comparados à média de execução de 3,9 milhões no trimestre seguinte. Essa redução foi devido às restrições necessárias para reduzir a expansão da pandemia de COVID-19 que impactou fortemente a região amazônica. Isto paralisou ou reduziu as atividades das Unidades de Conservação, sendo refletido na menor execução durante este período. A partir de julho de 2020, com a reabertura e retomada gradual das atividades, houve um aumento na execução.

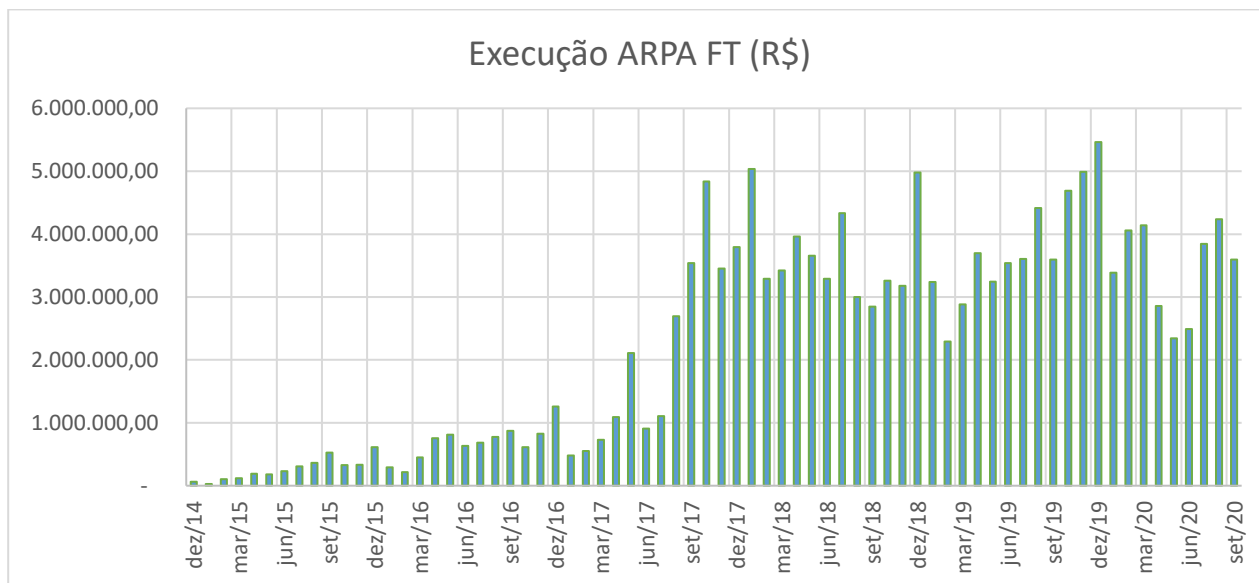


Figura 1. Execução mensal e evolução da média entre novembro de 2014 e setembro de 2020 Fonte: Funbio

Em relação às UCs federais, a **Figura 2** apresenta as 10 UCs do ICMBio que apresentaram a maior execução de recursos no período, em relação ao nível de consolidação. O destaque de execução continua sendo da REBIO Jarú, com execução de aproximadamente R\$ 3,4 milhões desde o início do Fundo de Transição.

A REBIO Gurupi, a RESEX do Rio Xingu, o Parna do Juruena e a RESEX Verde para Sempre vêm em seguida com execução na marca de R\$ 2,2 a R\$2,6 milhões, seguidos pelo Parna do Jaú, que alcançou R\$ 2,1 milhões em recursos executados.

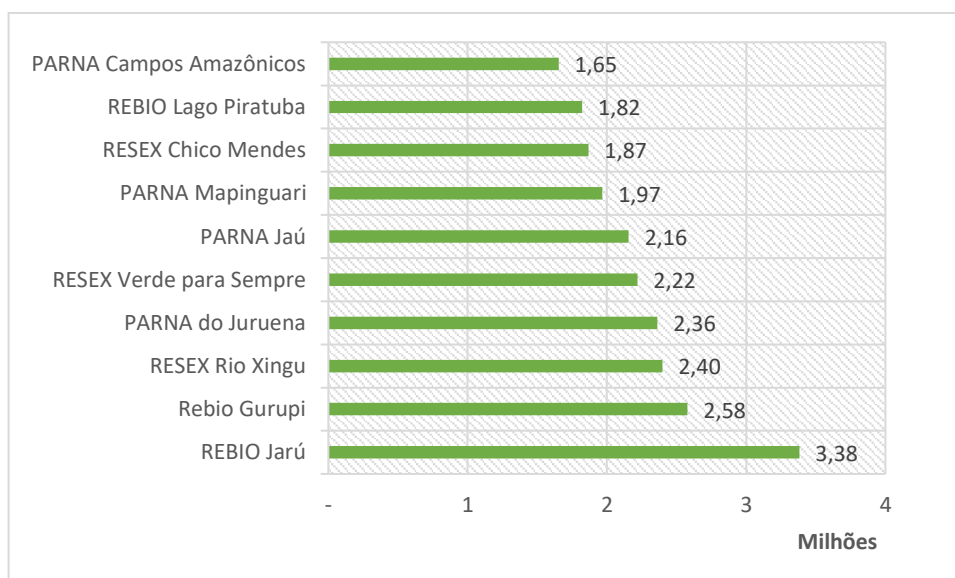


Figura 2. 10 Unidades Federais que mais executaram recursos do Fundo de Transição. Fonte: Funbio.

A **Figura 3** ilustra as UCs que mais executam recursos por órgão gestor estadual. Os órgãos gestores SEMA/AM e SEDAM/RO, são responsáveis pelo maior número de UCs Estaduais apoiadas pelo Programa, se destacando o Parque Estadual de Corumbiara e a RESEX Pacaás Novos em Rondônia; Mosaico do Apuí e RDS Uatumã no Amazonas; Parque Estadual Chandless, no Acre; e o Parque Estadual do Cantão, no Tocantins, todos com execução acima de R\$ 1 milhão ao longo do FT.

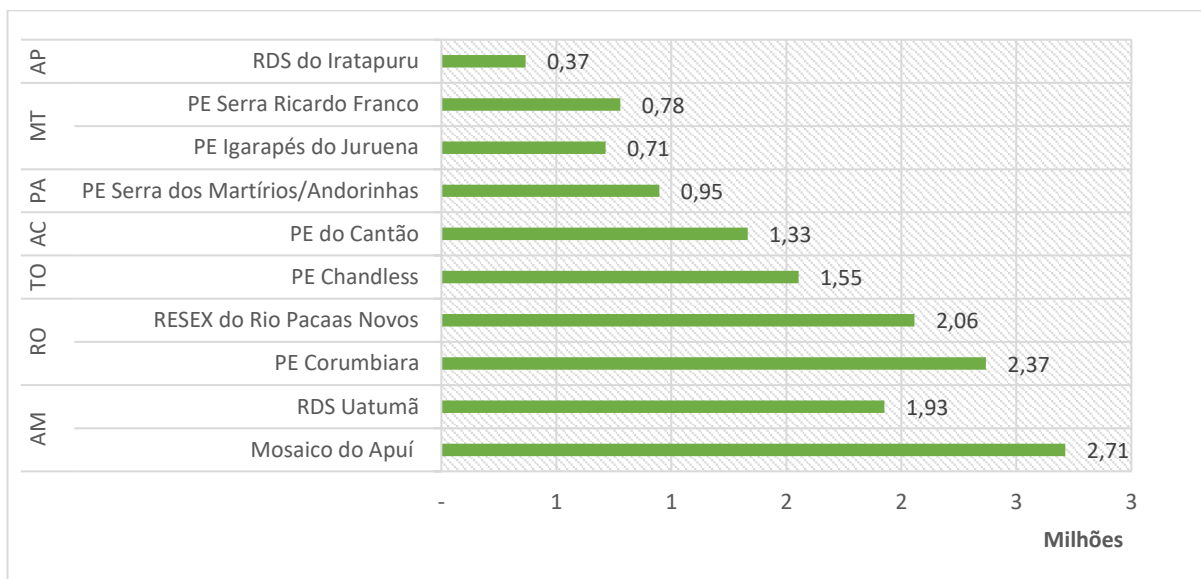


Figura 3. Unidades de Conservação Estaduais que mais executaram recursos do Fundo de Transição.
Fonte: Funbio.

O **Quadro 10**, o **Quadro 11** e o **Quadro 12**, detalham os valores de execução por UCs Federais, estaduais, pela UCP e GF, entre novembro de 2014 e setembro de 2020, respectivamente.

Quadro 10. Execução realizada pelas Unidades de Conservação Federais, no período de novembro de 2014 a setembro de 2020. Fonte: Funbio.

ICMBio	
UC	EXECUÇÃO (R\$)
BLOCO 1 (RESEX Maracanã, Chocoaré-Matogrosso, Cuinarana e Mestre Lucindo)	448.898,13
BLOCO 2 (RESEX Mocapajuba, Mãe Grande Curuçá, São João da Ponta)	208.003,71
ESEC Alto Maués (GRAU1)	495.672,56
ESEC Jari	1.043.141,61
ESEC Juami Japurá	683.366,27
ESEC Jutai Solimões (GRAU1)	696.066,29
ESEC Maracá	1.256.429,28
ESEC Maracá-Jipioca	803.251,11
ESEC Niquiá (GRAU1)	1.205.560,49
ESEC Rio Acre	617.990,45
ESEC Terra do Meio	1.114.989,91
ICMBio Sede - Coordenação Geral de Gestão Socioambiental	42.632,38

ICMBio	
UC	EXECUÇÃO (R\$)
ICMBio Sede - Coordenação Geral de Consolidação Territorial	83.073,28
ICMBio Sede - Coordenação Geral de Proteção Ambiental	609.700,08
ICMBio Sede - Diretoria de Criação e Manejo de UCs	103.318,12
ICMBio Sede - Monitoramento Ambiental	1.406.330,58
ICMBio Sede - Monitoramento Ambiental - CENAP	16.236,91
ICMBio Sede - Monitoramento Ambiental - CEPAM	38.062,29
NGI Roraima – Administração e Logística	226.993,97
NGI Roraima – Gestão Socioambiental	4.589,93
NGI Roraima – Monitoramento e Pesquisa	11.878,48
NGI Roraima – Proteção Ambiental	53.714,78
NGI Terra do Meio - Administração e Logística	114.173,53
NGI Terra do Meio - Gestão Socioambiental	32.584,97
NGI Terra do Meio - Monitoramento e Pesquisa	20.000,00
NGI Terra do Meio - Ordenamento Territorial	14.538,50
NGI Terra do Meio - Proteção Ambiental	288.970,00
PARNA Amazônia (GRAU1)	1.045.032,99
PARNA Cabo Orange	1.560.174,62
PARNA Campos Amazônicos	1.653.850,54
PARNA da Serra da Cutia (GRAU1)	1.239.143,09
PARNA da Serra do Divisor (GRAU1)	1.352.217,18
PARNA de Anavilhanas (GRAU2)	1.418.326,51
PARNA de Pacaás Novos	1.122.655,61
PARNA do Acari	16.410,00
PARNA do Juruena (GRAU1)	2.362.853,29
PARNA do Monte Roraima	691.663,90
PARNA Jamanxim	1.419.121,60
PARNA Jaú	2.156.453,61
PARNA Mapinguari (GRAU1)	1.967.599,05
PARNA Montanhas do Tumucumaque	1.534.850,02
PARNA Rio Novo	930.943,47
PARNA Serra da Mocidade (GRAU1)	1.299.762,87
PARNA Serra do Pardo	763.158,82
PARNA Viruá (GRAU2)	1.548.890,89
PN Nascentes do Lago Jari	753.750,31
RDS Itatupã-Baquiá	720.516,10
REBIO do Abufari (GRAU1)	1.121.141,21
REBIO do Guaporé	1.005.675,43
Rebio Gurupi	2.578.143,57
REBIO Jarú (GRAU2)	3.383.185,37
REBIO Lago Piratuba	1.822.469,79
REBIO Nascentes da Serra do Cachimbo (GRAU1)	773.744,33
REBIO Rio Trombetas	1.308.296,07

ICMBio	
UC	EXECUÇÃO (R\$)
REBIO Tapirapé	892.930,12
REBIO Uatumã	1.285.061,69
RESEX Alto Tarauacá	874.158,03
RESEX Arapixi (GRAU1)	1.038.097,59
RESEX Arioca-Pruanã	409.091,98
RESEX Auati-Paraná	634.463,59
RESEX Baixo Juruá	1.098.319,80
RESEX Barreiro das Antas (GRAU1)	784.660,19
RESEX Cazumbá-Iracema	1.468.335,97
RESEX Chico Mendes	1.868.476,67
RESEX Cururupu	312.397,19
RESEX Ipaú-Anilzinho	762.088,55
RESEX Ituxi	1.402.037,09
RESEX Lago do Capanã Grande	792.006,82
RESEX Mãe Grande Curuçá	302.813,97
RESEX Mapuá	371.707,39
RESEX Maracanã (GRAU1)	543.438,04
RESEX Marinha Chocoré-Mato Grosso	315.669,94
RESEX Marinha Cuinarana	229.623,31
RESEX Marinha Mestre Lucindo	447.968,71
RESEX Marinha Mocapajuba (GRAU1)	482.081,11
RESEX Médio Juruá (GRAU1)	625.321,13
RESEX Médio Purus	1.138.711,87
RESEX Renascer	1.524.539,20
RESEX Rio Cajari	976.923,34
RESEX Rio Cautário	1.085.861,40
RESEX Rio Jutai (GRAU1)	402.078,72
RESEX Rio Ouro Preto	1.374.741,55
RESEX Rio Unini (GRAU1)	969.890,87
RESEX Rio Xingu (GRAU2)	2.398.086,28
RESEX Rio Iriri	690.154,10
RESEX Riozinho da Liberdade	734.205,90
RESEX Riozinho do Anfrísio	1.019.905,80
RESEX São João da Ponta	497.499,97
RESEX Tapajós-Arapiuns (GRAU1)	1.350.995,79
RESEX Terra Grande-Pracuúba	505.588,14
RESEX Verde para Sempre	2.219.558,12
UNA Itaituba - Administração e logística	150.924,12
UNA Itaituba - Gestão Socioambiental	23.139,31
UNA Itaituba - Ordenamento Territorial	58.177,80
UNA Itaituba - Proteção	224.980,29
TOTAL ICMBio	83.476.909,32

Quadro 11. Execução realizada pelas Unidades de Conservação Estaduais/Processos de Criação, no período de novembro de 2014 a setembro de 2020. Fonte: Funbio.

IACTI/RR	
UC	EXECUÇÃO (R\$)
PE Catrimani	159.974,89
PE das Nascentes	161.474,91
RDS Boiaçu	245.751,94
RDS Campina	72.109,20
RDS Itapará	256.546,30
RDS Remanso	182.898,23
RDS Xeruiuni	127.478,25
TOTAL IACTI/RR	1.206.233,72

IDEFLOR-Bio (Pará)	
UC	EXECUÇÃO (R\$)
ESEC Grão Pará	488.585,19
PE Serra dos Martírios/Andorinhas	947.814,37
REBIO Maicuru	474.396,44
Zona costeira / Mar territorial	72.478,68
TOTAL IDEFLOR-Bio (Pará)	1.983.274,68

Naturatins/TO	
UC	EXECUÇÃO (R\$)
PE do Cantão (GRAU2)	1.331.645,64
TOTAL Naturatins/TO	1.331.645,64

SEDAM/RO	
UC	EXECUÇÃO (R\$)
ESEC Serra dos Três Irmãos	1.647.861,08
ESEC Samuel (GRAU1)	1.416.600,91
PE Corumbiara	2.367.485,96
PE Guajará-Mirim	1.731.364,48
PE Serra dos Reis (GRAU1)	1.733.050,79
PE Serra Grande	103.899,00
RDS Limoeiro	268.374,88
RESEX do Rio Pacaas Novos (GRAU1)	2.056.895,30
RESEX Estadual Rio Cautário (GRAU1)	1.329.307,47
RESEX Rio Machado	97.969,50
RESEX Rio Preto Jacundá	1.422.103,21

TOTAL SEDAM/RO	14.174.912,57
-----------------------	----------------------

SEMA/AC	
UC	EXECUÇÃO (R\$)
PE Chandless	1.553.074,57
TOTAL SEMA/AC	1.553.074,57

SEMA/AM	
UC	EXECUÇÃO (R\$)
Mosaico do Apuí (GRAU1)	2.712.521,11
PE do Matupiri/RDS Matupiri	1.559.006,99
PE Rio Negro Setor Norte	1.553.774,17
PE Rio Negro Setor Sul/RDS Puranga Conquista	1.387.809,42
RDS Amanã	1.543.272,20
RDS Cujubim	1.646.738,90
RDS do Juma (GRAU1)	1.249.712,70
RDS do Rio Madeira (GRAU1)	1.122.000,28
RDS Igapó-Açu (GRAU1)	1.466.303,91
RDS Mamirauá (GRAU1)	1.807.065,23
RDS Piagaçu-Purus	1.400.411,38
RDS Rio Amapá (GRAU1)	1.190.755,13
RDS Rio Negro	963.025,65
RDS Uacari	1.701.321,88
RDS Uatumã	1.926.520,89
REBIO do Manicoré	41.891,48
RESEX Canutama (GRAU1)	1.565.205,79
RESEX Catuá-Ipixuna	1.162.046,69
RESEX Rio Gregório	861.119,21
Saracá-Piranga	8.938,50
TOTAL SEMA/AM	26.869.441,50

SEMA/AP	
UC	EXECUÇÃO (R\$)
RDS do Iratapuru	365.829,92
TOTAL SEMA/AP	365.829,92

SEMA/MT	
UC	EXECUÇÃO (R\$)
Esec do Rio Roosevelt	422.670,21
ESEC Rio Ronuro	521.288,98
PE Cristalino I e II	499.169,46
PE Igarapés do Juruena	714.207,69

PE Serra Ricardo Franco	778.288,12
PE Xingu	691.667,63
Resex Guariba-Roosevelt	515.428,66
TOTAL SEMA/MT	4.142.720,75

Quadro 12. Execução realizada pela Unidade de Coordenação do Programa e Gestor do Fundo, no período de novembro de 2014 a setembro de 2020. Fonte: Funbio.

FUNBIO	
UC	EXECUÇÃO (R\$)
Coordenação e Gestão do Programa ARPA e do Fundo de Transição	19.879.331,96
TOTAL FUNBIO	19.879.331,96

CFT	
UC	EXECUÇÃO (R\$)
Auditoria nas UCs	131.357,31
Fundo de Contingência	114.500,00
Gestão Funbio CFT	71.650,54
TOTAL CFT	317.507,85

UCP/MMA	
UC	EXECUÇÃO (R\$)
Coordenação do Programa (UCP/MMA)	2.427.532,26
TOTAL UCP/MMA	2.427.532,26

O Quadro 13 apresenta os valores totais executados por Marco Referencial (MR) no período entre novembro de 2014 a setembro de 2020.

Do total executado, o destaque tanto no Componente de Consolidação quanto de Manutenção de UCs continua sendo o MR de Proteção (Implementação do Plano), responsável por mais de R\$ 29,9 milhões em ambos componentes. É seguido pelo MR de Equipamentos Básicos e de Operacionalização no componente de Consolidação, e por Operacionalização e Manutenção do Funcionamento do Conselho da UC no componente de Manutenção de UCs.

No **Anexo 1** deste relatório são apresentados os resultados de execução por UC dentro dos Marcos Referenciais.

Quadro 13. Execução total por Marco Referencial realizada entre novembro de 2014 e setembro de 2020. Fonte: Funbio.

MARCO REFERENCIAL	VALOR (R\$)
1 - APOIO A CRIAÇÃO DE UCS	1.799.785,76
Diagnostico ambiental	785.620,47
Diagnostico socioeconômico	668.237,40
Diagnostico Situação Fundiária	210.169,73

MARCO REFERENCIAL	VALOR (R\$)
Consulta publica	128.218,16
Mobilização	7.540,00
2 - CONSOLIDAÇÃO BÁSICA DE UCS GRAU I E II	109.665.834,27
MR Proteção - Implementação do Plano grau I e II	24.402.772,53
MR Equipamentos Básicos- Aquisição grau I e II	19.156.973,30
MR Operacionalização grau I e II	7.905.748,99
MR Equipamentos Básicos- Manutenção grau I e II	7.435.992,06
MR Operacionalização grau I e II	6.324.584,02
MR Plano de Manejo- Elaboração grau I	6.243.679,19
MR Gestão Participativa - Funcionamento Conselho Gestor grau	5.708.094,73
MR Instalações - Manutenção grau I e II	4.361.294,66
MR Gestão Participativa -Funcionamento Conselho Gestor grau	4.034.695,68
MR Monitoramento - Amostragem	3.339.890,24
MR Monitoramento - Implementação dos protocolos grau II	2.180.422,11
MR Pesquisa - Desenvolvimento e Estudos grau II	1.976.383,94
MR Monitoramento - Indicador da biodiversidade grau I	1.864.843,39
MR Sinalização -Manutenção grau I e II	1.394.294,19
Monitoramento Ambiental - Sede ICMBio	1.381.872,26
MR Plano de Manejo- Revisão grau I e II	1.300.669,38
MR Proteção - Elaboração do Plano grau I	1.224.390,61
MR Monitoramento - Pré-Amostragem	1.216.590,85
MR Monitoramento - Amostragem	942.950,10
MR Demarcação - Implementação grau II	855.891,46
MR Monitoramento - Manutenção dos protocolos grau II	804.422,96
MR Monitoramento - Manutenção de indicadores grau II	730.659,00
Coordenação Geral de Proteção Ambiental Sede ICMBio	609.700,08
MR Termo de Compromisso UCs PI grau II	599.587,47
MR Sinalização -Implementação grau I	529.049,60
MR Monitoramento - Pré- Amostragem	478.817,51
MR Instalações - Construção grau II	373.835,20
MR GP - Fortalecimento da Organização Comunitária	321.920,30
MR GP - Formação e Capacitação para Integração e Fortalec.	297.449,23
MR GP - Conservação e Manejo dos Recursos Naturais	286.498,31
MR Sinalização -Ampliação grau II	247.200,60
MR GP - Fortalecimento da Organização Comunitária	185.585,09
MR Gestão Participativa -Formação Conselho Gestor grau I	147.033,02
Diretoria de Criação e Manejo de Unid. de Conserv. Sede ICMBio	103.318,12
MR Situação Fundiária - Levantamento grau II	90.231,23
MR Monitoramento - Pós- Amostragem	89.014,14
Coordenação Geral de Consolidação Territorial Sede ICMBio	83.073,28
MR Demarcação - Revisão grau II	78.328,99
Coordenação - Monitoramento e Estudos	77.881,10
MR Situação Fundiária - Regularização grau II	60.780,54
MR Monitoramento - Apoiar a gestão do conhecimento	53.931,36
Coordenação Geral de Gestão Socioambiental Sede ICMBio	42.632,38
MR GP - Conservação e Manejo dos Recursos Naturais	42.341,44
MR Monitoramento - Pós- Amostragem	41.255,62
MR GP - Gestão Integrada de UCs e de Terras Indígenas	33.454,50
MR Concessão Direito de Uso grau II	4.999,50

MARCO REFERENCIAL	VALOR (R\$)
Consulta publica	800,00
3 - MANUTENÇÃO DE UCs CONSOLIDADAS Grau I e II	23.637.546,22
MR Proteção da UC	5.563.608,21
MR Operacionalização grau I e II	2.759.419,90
MR Manutenção do Funcionamento do Conselho da UC	2.632.189,27
MR Operacionalização grau I e II	2.076.545,07
MR Monitoramento - Amostragem	1.852.053,32
MR Equipamentos - Manutenção	1.672.974,21
MR Equipamentos - Reposição	1.559.848,25
MR Monitoramento -protocolo de biodiversidade	1.162.294,73
MR Equipamentos - Reposição	903.093,79
MR Revisão do Plano de Manejo	825.647,67
MR Manutenção de Instalação	481.448,94
MR Manutenção de Instalação	471.576,87
MR Manutenção de Sinalização	367.324,51
MR Monitoramento - Pré-Amostragem	344.587,98
MR GP - Fortalecimento da Organização Comunitária	236.872,25
MR GP - Conservação e Manejo dos Recursos Naturais	196.824,71
MR GP - Formação e Capacitação para Integração e Fortalec.	117.494,98
MR Monitoramento - Pós - amostragem	111.823,48
MR Monitoramento - Pré- Amostragem	97.483,60
MR Monitoramento -protocolo de uso recurso	66.659,65
MR GP - Gestão Integrada de UCs e de Terras Indígenas	59.595,24
MR Manutenção de Demarcação	39.522,35
MR Monitoramento - Manutenção de indicadores	20.000,00
MR Monitoramento - Apoiar a gestão do conhecimento	18.657,24
4 - COORDENAÇÃO E GESTÃO DO PROGRAMA ARPA	22.625.248,49
Coordenação -Planejamento do Programa	1.928.867,22
Coordenação - Representação e articulação do Programa	182.425,01
Coordenação - Monitoramento e Estudos	177.958,02
Auditoria Anual - 5% das UCs FT	131.357,31
Contingência	114.500,00
Coordenação - Apoio estratégico UCP	109.426,72
Coordenação - Secretaria do Comitê e Fóruns do Programa	84.637,23
Coordenação - Operacionalização Coordenação do Programa	11.520,00
Coordenação entre pontos focais	2.553,83
Coordenação Aquisição de equipamentos	2.200,00
Gerenciamento - Comunicação	431,72
Gerenciamento - Operacionalização Logística	39,47
Coordenação e Gestão do Programa ARPA e do Fundo de Transição	19.879.331,96
TOTAL GERAL	157.728.414,74

Anexo 1. Execução das UCs por Marcos Referenciais de novembro de 2014 a setembro de 2020

FUNBIO	
UC	EXECUÇÃO (R\$)
Coordenação e Gestão do Programa ARPA e do Fundo de Transição	19.879.331,96
TOTAL FUNBIO	19.879.331,96

CFT	
UC	EXECUÇÃO (R\$)
Gestão Funbio CFT	71.650,54
Fundo de Contingência	114.500,00
Contingência	114.500,00
Auditoria nas UCs	131.357,31
Auditoria Anual - 5% das UCs FT	131.357,31
TOTAL CFT	317.507,85

UCP/MMA	
UC	EXECUÇÃO (R\$)
Coordenação do Programa (UCP/MMA)	2.427.532,26
Coordenação - Representação e articulação do Programa	174.162,89
Coordenação - Apoio estratégico UCP	109.426,72
Coordenação - Monitoramento e Estudos	177.081,60
Coordenação - Operacionalização Coordenação do Programa	11.520,00
Coordenação - Secretaria do Comitê e Fóruns do Programa	21.720,00
Coordenação Aquisição de equipamentos	2.200,00
Coordenação entre pontos focais	2.553,83
Coordenação -Planejamento do Programa	808.699,60
Coordenação -Planejamento do Programa	1.120.167,62
TOTAL UCP/MMA	2.427.532,26

IACI/RR	
UC	EXECUÇÃO (R\$)
Criação - PE Catrimani	159.974,89
Consulta Publica	3.186,00
Diagnostico Ambiental	94.776,00
Diagnostico Situação Fundiária	15.360,00
Diagnostico Socioeconomico	46.652,89
Criação - PE das Nascentes	161.474,91
Consulta Publica	9.265,25
Diagnostico Ambiental	84.539,66
Diagnostico Situação Fundiária	15.360,00
Diagnostico Socioeconomico	52.310,00
Criação - RDS Boiaçu	245.751,94
Consulta Publica	8.572,00
Diagnostico Ambiental	115.445,28
Diagnostico Situação Fundiária	31.824,00
Diagnostico Socioeconomico	89.910,66
Criação - RDS Campina	72.109,20
Consulta Publica	22.368,00

Diagnostico Ambiental	12.390,00
Diagnostico Socioeconomico	37.351,20
Criação - RDS Itapará	256.546,30
Consulta Publica	15.233,59
Diagnostico Ambiental	124.326,85
Diagnostico Situação Fundiária	31.824,00
Diagnostico Socioeconomico	85.161,86
Criação - RDS Remanso	182.898,23
Diagnostico Ambiental	100.306,37
Diagnostico Situação Fundiária	31.824,00
Diagnostico Socioeconomico	50.767,86
Criação - RDS Xeruini	127.478,25
Consulta Publica	20.308,42
Diagnostico Ambiental	47.615,83
Diagnostico Socioeconomico	59.554,00
TOTAL IACTI/RR	1.206.233,72

ICMBio	
UC	EXECUÇÃO (R\$)
Bloco 1 (RESEX Maracanã, Chocoaré-Matogrosso, Cuinarana e Mestre Lucindo)	448.898,13
MR Equipamentos Básicos- Aquisição grau I e II	259.736,98
MR Gestão Participativa -Funcionamento Conselho Gestor grau	64.680,00
MR Operacionalização grau I e II	37.612,50
MR Plano de Manejo- Elaboração grau I	16.187,62
MR Proteção - Implementação do Plano grau I e II	63.030,03
MR Sinalização -Implementação grau I	7.651,00
BLOCO 2 (RESEX Mocapajuba, Mãe Grande Curuçá, São João da Ponta)	208.003,71
MR Equipamentos Básicos- Aquisição grau I e II	147.743,20
MR Gestão Participativa -Formação Conselho Gestor grau I	1.770,00
MR Gestão Participativa -Funcionamento Conselho Gestor grau	2.301,00
MR Instalações - Manutenção grau I e II	2.112,80
MR Operacionalização grau I e II	1.292,23
MR Operacionalização grau I e II	7.168,50
MR Plano de Manejo- Elaboração grau I	15.243,85
MR Proteção - Implementação do Plano grau I e II	30.372,13
ESEC Alto Maués	495.672,56
MR Equipamentos Básicos- Aquisição grau I e II	129.090,65
MR Equipamentos Básicos- Manutenção grau I e II	1.649,00
MR Gestão Participativa -Formação Conselho Gestor grau I	2.227,50
MR Gestão Participativa -Funcionamento Conselho Gestor grau	17.091,67
MR Gestão Participativa -Funcionamento Conselho Gestor grau	863,68
MR Instalações - Manutenção grau I e II	11.113,54
MR Monitoramento - Amostragem	247.252,43
MR Monitoramento - Pré- Amostragem	92,50
MR Operacionalização grau I e II	63.035,54
MR Operacionalização grau I e II	15.233,04
MR Proteção - Implementação do Plano grau I e II	8.023,01
ESEC Jari	1.043.141,61
MR Equipamentos Básicos- Aquisição grau I e II	19.229,00
MR Equipamentos Básicos- Manutenção grau I e II	220.936,26

MR Gestão Participativa -Funcionamento Conselho Gestor grau	19.705,39
MR Gestão Participativa -Funcionamento Conselho Gestor grau	81.492,13
MR Instalações - Manutenção grau I e II	129.798,48
MR Monitoramento - Amostragem	13.483,10
MR Monitoramento - Apoiar a gestão do conhecimento	8.965,37
MR Monitoramento - Pós- Amostragem	3.958,90
MR Monitoramento - Pré- Amostragem	22.253,00
MR Monitoramento - Pré- Amostragem	5.944,76
MR Operacionalização grau I e II	32.613,12
MR Operacionalização grau I e II	48.974,00
MR Plano de Manejo- Elaboração grau I	189.387,02
MR Proteção - Elaboração do Plano grau I	4.205,31
MR Proteção - Implementação do Plano grau I e II	240.034,66
MR Sinalização -Manutenção grau I e II	2.161,11
ESEC Juami-Japurá	683.366,27
MR Demarcação - Implementação grau II	5.391,77
MR Equipamentos Básicos- Aquisição grau I e II	188.930,07
MR Equipamentos Básicos- Manutenção grau I e II	12.787,41
MR Instalações - Manutenção grau I e II	14.283,68
MR Monitoramento - Amostragem	8.089,92
MR Monitoramento - Implementação dos protocolos grau II	61.303,31
MR Monitoramento - Pré- Amostragem	6.946,31
MR Operacionalização grau I e II	31.694,15
MR Operacionalização grau I e II	16.340,56
MR Pesquisa - Desenvolvimento e Estudos grau II	23.180,92
MR Plano de Manejo- Elaboração grau I	94.252,75
MR Proteção - Implementação do Plano grau I e II	209.415,42
MR Sinalização -Manutenção grau I e II	10.750,00
ESEC Jutai-Solimões	696.066,29
MR Equipamentos Básicos- Aquisição grau I e II	151.803,14
MR Equipamentos Básicos- Manutenção grau I e II	2.884,00
MR Gestão Participativa -Funcionamento Conselho Gestor grau	16.234,80
MR Gestão Participativa -Funcionamento Conselho Gestor grau	50.597,50
MR Monitoramento - Indicador da biodiversidade grau I	45.238,00
MR Monitoramento - Amostragem	2.000,01
MR Monitoramento - Implementação dos protocolos grau II	1.979,25
MR Operacionalização grau I e II	28.311,31
MR Operacionalização grau I e II	76.554,83
MR Plano de Manejo- Elaboração grau I	194.069,99
MR Proteção - Implementação do Plano grau I e II	107.578,46
MR Sinalização -Implementação grau I	18.815,00
ESEC Maracá	1.256.429,28
MR Equipamentos Básicos- Aquisição grau I e II	413.883,08
MR Equipamentos Básicos- Manutenção grau I e II	136.657,77
MR Gestão Participativa -Funcionamento Conselho Gestor grau	16.643,34
MR Gestão Participativa -Funcionamento Conselho Gestor grau	34.706,59
MR Instalações - Construção grau II	49.210,55
MR Instalações - Manutenção grau I e II	51.604,86
MR Monitoramento - Amostragem	35.958,04
MR Monitoramento - Amostragem	11.846,41

MR Monitoramento - Implementação dos protocolos grau II	21.184,48
MR Monitoramento - Manutenção de indicadores grau II	16.601,89
MR Monitoramento - Manutenção dos protocolos grau II	32.939,16
MR Monitoramento - Pós- Amostragem	1.327,50
MR Monitoramento - Pré- Amostragem	24.400,88
MR Monitoramento - Pré- Amostragem	1.482,72
MR Operacionalização grau I e II	53.778,71
MR Operacionalização grau I e II	110.198,60
MR Pesquisa - Desenvolvimento e Estudos grau II	10.255,96
MR Plano de Manejo- Elaboração grau I	98.895,73
MR Proteção - Implementação do Plano grau I e II	121.727,22
MR Sinalização -Manutenção grau I e II	13.125,79
ESEC Maracá Jipioca	803.251,11
MR Equipamentos Básicos- Aquisição grau I e II	44.445,65
MR Equipamentos Básicos- Manutenção grau I e II	120.010,90
MR Gestão Participativa -Formação Conselho Gestor grau I	47.200,00
MR Gestão Participativa -Funcionamento Conselho Gestor grau	23.100,50
MR Gestão Participativa -Funcionamento Conselho Gestor grau	24.269,50
MR Instalações - Manutenção grau I e II	56.521,87
MR Monitoramento - Amostragem	57.663,01
MR Monitoramento - Amostragem	32.540,14
MR Monitoramento - Pré- Amostragem	55,50
MR Operacionalização grau I e II	28.401,02
MR Operacionalização grau I e II	28.316,79
MR Pesquisa - Desenvolvimento e Estudos grau II	6.527,03
MR Plano de Manejo- Elaboração grau I	122.085,31
MR Proteção - Elaboração do Plano grau I	3.120,00
MR Proteção - Implementação do Plano grau I e II	203.858,90
MR Sinalização -Manutenção grau I e II	5.134,99
ESEC Niquiá	1.205.560,49
MR Equipamentos Básicos- Aquisição grau I e II	197.790,95
MR Equipamentos Básicos- Manutenção grau I e II	69.627,30
MR Gestão Participativa -Funcionamento Conselho Gestor grau	14.925,92
MR Gestão Participativa -Funcionamento Conselho Gestor grau	28.759,57
MR Instalações - Manutenção grau I e II	98.388,20
MR Monitoramento - Indicador da biodiversidade grau I	36.524,51
MR Monitoramento - Amostragem	41.601,11
MR Monitoramento - Amostragem	18.809,58
MR Monitoramento - Implementação dos protocolos grau II	93.258,21
MR Monitoramento - Pré- Amostragem	17.353,58
MR Monitoramento - Pré- Amostragem	4.253,15
MR Operacionalização grau I e II	31.791,20
MR Operacionalização grau I e II	70.559,09
MR Plano de Manejo- Elaboração grau I	151.984,61
MR Proteção - Elaboração do Plano grau I	15.016,19
MR Proteção - Implementação do Plano grau I e II	295.672,51
MR Sinalização -Ampliação grau II	19.244,81
ESEC Rio Acre	617.990,45
MR Equipamentos Básicos- Aquisição grau I e II	112.571,17
MR Equipamentos Básicos- Manutenção grau I e II	73.441,15

MR Gestão Participativa -Funcionamento Conselho Gestor grau	15.310,87
MR Gestão Participativa -Funcionamento Conselho Gestor grau	27.057,68
MR GP - Formação e Capacitação para Integração e Fortalec.	21.655,81
MR Instalações - Construção grau II	1.438,59
MR Instalações - Manutenção grau I e II	48.644,72
MR Monitoramento - Amostragem	8.199,97
MR Monitoramento - Pré- Amostragem	7.148,30
MR Operacionalização grau I e II	54.686,10
MR Operacionalização grau I e II	85.953,59
MR Pesquisa - Desenvolvimento e Estudos grau II	45.030,87
MR Plano de Manejo- Elaboração grau I	12.260,00
MR Proteção - Elaboração do Plano grau I	2.393,19
MR Proteção - Implementação do Plano grau I e II	102.198,44
ESEC Terra do Meio	1.114.989,91
MR Equipamentos Básicos- Aquisição grau I e II	135.289,76
MR Equipamentos Básicos- Manutenção grau I e II	3.802,00
MR Gestão Participativa -Funcionamento Conselho Gestor grau	105.172,75
MR Gestão Participativa -Funcionamento Conselho Gestor grau	49.614,92
MR Instalações - Manutenção grau I e II	4.376,75
MR Monitoramento - Amostragem	26.258,41
MR Monitoramento - Amostragem	30.847,86
MR Monitoramento - Implementação dos protocolos grau II	28.370,60
MR Monitoramento - Manutenção dos protocolos grau II	129.458,03
MR Operacionalização grau I e II	29.544,81
MR Operacionalização grau I e II	62.054,88
MR Pesquisa - Desenvolvimento e Estudos grau II	31.649,99
MR Plano de Manejo- Elaboração grau I	7.799,63
MR Proteção - Elaboração do Plano grau I	13.750,00
MR Proteção - Implementação do Plano grau I e II	427.814,50
MR Sinalização -Implementação grau I	9.020,00
MR Termo de Compromisso Ucs PI grau II	20.165,02
ICMBio Sede - Coordenador Geral de Gestão Sociambiental	42.632,38
Coordenação Geral de Gestão Socioambiental Sede ICMBio	42.632,38
ICMBio Sede - Coordenação Geral de Consolidação Territorial	83.073,28
Coordenação Geral de Consolidação Territorial Sede ICMBio	83.073,28
ICMBio Sede - Coordenação Geral de Proteção Ambiental	609.700,08
Coordenação Geral de Proteção Ambiental Sede ICMBio	609.700,08
ICMBio Sede - Diretoria de Criação e Manejo de Unidades de Conservação	103.318,12
Diretoria de Criação Manejo de Unid. de Conserv. Sede ICMBio	103.318,12
ICMBio Sede - Monitoramento Ambiental	1.406.330,58
Coordenação - Monitoramento e Estudos	78.757,52
Monitoramento Ambiental - Sede ICMBio	1.327.573,06
ICMBio Sede - Monitoramento Ambiental - CENAP	16.236,91
Monitoramento Ambiental - Sede ICMBio	16.236,91
ICMBio Sede - Monitoramento Ambiental - CEPAM	38.062,29
Monitoramento Ambiental - Sede ICMBio	38.062,29
NGI Roraima – Administração e Logística	226.993,97
MR Equipamentos Básicos- Aquisição grau I e II	103.714,10
MR Equipamentos Básicos- Manutenção grau I e II	85.056,95
MR Instalações - Manutenção grau I e II	5.328,85

MR Operacionalização grau I e II	32.894,07
NGI Roraima – Gestão Socioambiental	4.589,93
MR Gestão Participativa -Funcionamento Conselho Gestor grau	983,63
MR GP - Gestão Integrada de UCs e de Terras Indígenas	3.606,30
NGI Roraima – Monitoramento e Pesquisa	11.878,48
MR Monitoramento - Amostragem	6.000,00
MR Monitoramento - Amostragem	5.878,48
NGI Roraima – Proteção Ambiental	53.714,78
MR Proteção - Implementação do Plano grau I e II	53.714,78
NGI Terra do Meio - Administração e Logística	114.173,53
MR Equipamentos Básicos- Aquisição grau I e II	20.833,20
MR Equipamentos Básicos- Manutenção grau I e II	15.538,58
MR Instalações - Manutenção grau I e II	3.363,52
MR Operacionalização grau I e II	74.438,23
NGI Terra do Meio - Gestão Socioambiental	32.584,97
MR Gestão Participativa -Funcionamento Conselho Gestor grau	32.584,97
NGI Terra do Meio - Monitoramento e Pesquisa	20.000,00
MR Monitoramento - Manutenção de indicadores	20.000,00
NGI Terra do Meio - Ordenamento Territorial	14.538,50
MR Situação Fundiária - Levantamento grau II	8.938,50
MR Termo de Compromisso Ucs PI grau II	5.600,00
NGI Terra do Meio - Proteção Ambiental	288.970,00
MR Proteção - Implementação do Plano grau I e II	288.970,00
PARNA do Acari	16.410,00
MR Equipamentos Básicos- Aquisição grau I e II	16.410,00
PN Amazônia	1.045.032,99
MR Equipamentos - Manutenção	47.076,08
MR Equipamentos - Reposição	38.654,74
MR Equipamentos - Reposição	788,69
MR Equipamentos Básicos- Aquisição grau I e II	100.646,79
MR Equipamentos Básicos- Manutenção grau I e II	34.384,47
MR Gestão Participativa -Funcionamento Conselho Gestor grau	23.979,47
MR Instalações - Construção grau II	44.600,00
MR Instalações - Manutenção grau I e II	18.110,02
MR Manutenção de Instalação	31.451,22
MR Manutenção de Instalação	31.895,66
MR Manutenção do Funcionamento do Conselho da UC	39.211,79
MR Monitoramento - Indicador da biodiversidade grau I	11.588,50
MR Monitoramento - Amostragem	21.500,29
MR Monitoramento - Apoiar a gestão do conhecimento	16.177,21
MR Monitoramento - Manutenção dos protocolos grau II	5.487,00
MR Monitoramento - Pós - amostragem	4.200,00
MR Monitoramento - Pré- Amostragem	24.272,82
MR Monitoramento - Pré- Amostragem	6.169,85
MR Operacionalização grau I e II	35.516,12
MR Operacionalização grau I e II	107.517,99
MR Plano de Manejo- Revisão grau I e II	1.683,56
MR Proteção - Elaboração do Plano grau I	25.284,00
MR Proteção - Implementação do Plano grau I e II	53.793,77
MR Proteção da UC	189.912,55

MR Revisão do Plano de Manejo	128.622,41
MR Sinalização -Manutenção grau I e II	2.508,00
PN Anavilhanas	1.418.326,51
MR Equipamentos Básicos- Aquisição grau I e II	160.662,09
MR Equipamentos Básicos- Manutenção grau I e II	178.955,00
MR Gestão Participativa -Funcionamento Conselho Gestor grau	24.740,37
MR Gestão Participativa -Funcionamento Conselho Gestor grau	79.529,65
MR Instalações - Manutenção grau I e II	140.793,59
MR Monitoramento - Amostragem	15.259,92
MR Monitoramento - Implementação dos protocolos grau II	30.457,84
MR Monitoramento - Pré- Amostragem	9.660,26
MR Operacionalização grau I e II	159.871,39
MR Operacionalização grau I e II	252.774,83
MR Pesquisa - Desenvolvimento e Estudos grau II	86.073,41
MR Plano de Manejo- Elaboração grau I	24.500,00
MR Plano de Manejo- Revisão grau I e II	19.093,92
MR Proteção - Implementação do Plano grau I e II	227.826,59
MR Sinalização -Manutenção grau I e II	8.127,65
PN Cabo Orange	1.560.174,62
MR Equipamentos Básicos- Aquisição grau I e II	319.178,55
MR Equipamentos Básicos- Manutenção grau I e II	344.688,75
MR Gestão Participativa -Funcionamento Conselho Gestor grau	33.520,71
MR Gestão Participativa -Funcionamento Conselho Gestor grau	17.984,44
MR Instalações - Manutenção grau I e II	72.856,27
MR Monitoramento - Amostragem	38.809,21
MR Monitoramento - Amostragem	17.183,11
MR Monitoramento - Implementação dos protocolos grau II	26.962,20
MR Monitoramento - Manutenção dos protocolos grau II	19.038,33
MR Monitoramento - Pré- Amostragem	18.711,13
MR Monitoramento - Pré- Amostragem	9.090,02
MR Operacionalização grau I e II	69.567,91
MR Operacionalização grau I e II	178.929,73
MR Pesquisa - Desenvolvimento e Estudos grau II	19.599,33
MR Plano de Manejo- Elaboração grau I	38.643,81
MR Proteção - Elaboração do Plano grau I	2.898,00
MR Proteção - Implementação do Plano grau I e II	270.950,58
MR Sinalização -Manutenção grau I e II	60.444,96
MR Termo de Compromisso Ucs PI grau II	1.117,59
PN Campos Amazônicos	1.653.850,54
MR Demarcação - Implementação grau II	480,00
MR Equipamentos Básicos- Aquisição grau I e II	336.341,68
MR Equipamentos Básicos- Manutenção grau I e II	246.954,57
MR Gestão Participativa -Funcionamento Conselho Gestor grau	25.938,10
MR Gestão Participativa -Funcionamento Conselho Gestor grau	41.563,78
MR Instalações - Manutenção grau I e II	67.526,33
MR Monitoramento - Amostragem	76.193,22
MR Monitoramento - Amostragem	6.861,06
MR Monitoramento - Implementação dos protocolos grau II	82.485,69
MR Monitoramento - Manutenção de indicadores grau II	1.098,50
MR Monitoramento - Pós- Amostragem	796,50

MR Monitoramento - Pós- Amostragem	499,95
MR Operacionalização grau I e II	60.079,93
MR Operacionalização grau I e II	78.086,67
MR Pesquisa - Desenvolvimento e Estudos grau II	71.609,07
MR Plano de Manejo- Elaboração grau I	6.108,25
MR Proteção - Implementação do Plano grau I e II	531.945,15
MR Sinalização -Ampliação grau II	9.555,89
MR Sinalização -Manutenção grau I e II	2.400,00
MR Situação Fundiária - Regularização grau II	7.326,20
PN Jamanxim	1.419.121,60
MR Equipamentos Básicos- Aquisição grau I e II	316.530,49
MR Equipamentos Básicos- Manutenção grau I e II	101.425,41
MR Gestão Participativa -Funcionamento Conselho Gestor grau	45.885,64
MR Gestão Participativa -Funcionamento Conselho Gestor grau	9.582,32
MR Instalações - Manutenção grau I e II	135.448,81
MR Monitoramento - Implementação dos protocolos grau II	16.493,58
MR Monitoramento - Pré- Amostragem	37,00
MR Operacionalização grau I e II	44.174,73
MR Operacionalização grau I e II	56.707,14
MR Plano de Manejo- Elaboração grau I	91.596,05
MR Plano de Manejo- Revisão grau I e II	344.331,59
MR Proteção - Implementação do Plano grau I e II	256.908,84
PN Jajú	2.156.453,61
MR Equipamentos Básicos- Aquisição grau I e II	242.584,97
MR Equipamentos Básicos- Manutenção grau I e II	75.861,61
MR Gestão Participativa -Funcionamento Conselho Gestor grau	78.703,58
MR Gestão Participativa -Funcionamento Conselho Gestor grau	95.842,60
MR Instalações - Manutenção grau I e II	69.635,65
MR Monitoramento - Amostragem	91.489,88
MR Monitoramento - Amostragem	50.447,00
MR Monitoramento - Implementação dos protocolos grau II	12.956,92
MR Monitoramento - Manutenção dos protocolos grau II	80.277,28
MR Monitoramento - Pós- Amostragem	6.110,00
MR Monitoramento - Pré- Amostragem	23.132,95
MR Monitoramento - Pré- Amostragem	139,33
MR Operacionalização grau I e II	179.672,30
MR Operacionalização grau I e II	171.528,60
MR Pesquisa - Desenvolvimento e Estudos grau II	26.494,61
MR Plano de Manejo- Elaboração grau I	163.061,09
MR Plano de Manejo- Revisão grau I e II	172.098,85
MR Proteção - Implementação do Plano grau I e II	439.257,91
MR Sinalização -Manutenção grau I e II	18.000,00
MR Termo de Compromisso Ucs PI grau II	159.158,48
PN Juruena	2.362.853,29
MR Equipamentos - Manutenção	69.820,50
MR Equipamentos - Reposição	7.120,00
MR Equipamentos - Reposição	358.641,11
MR Equipamentos Básicos- Aquisição grau I e II	20.760,93
MR Equipamentos Básicos- Manutenção grau I e II	3.963,97
MR GP - Formação e Capacitação para Integração e Fortalec.	9.062,64

MR GP - Formação e Capacitação para Integração e Fortalec.	1.500,00
MR Instalações - Manutenção grau I e II	7.574,00
MR Manutenção de Instalação	42.562,63
MR Manutenção de Instalação	38.410,72
MR Manutenção de Sinalização	49.266,99
MR Manutenção do Funcionamento do Conselho da UC	302.446,15
MR Monitoramento - Amostragem	9.033,08
MR Monitoramento - Amostragem	159.823,93
MR Monitoramento - Implementação dos protocolos grau II	2.520,00
MR Monitoramento -protocolo de biodiversidade	230.218,42
MR Operacionalização grau I e II	95.675,37
MR Operacionalização grau I e II	634.851,92
MR Pesquisa - Desenvolvimento e Estudos grau II	16.371,47
MR Proteção - Implementação do Plano grau I e II	2.273,50
MR Proteção da UC	300.955,96
PN Matinguari	1.967.599,05
MR Equipamentos Básicos- Aquisição grau I e II	509.780,75
MR Equipamentos Básicos- Manutenção grau I e II	107.704,04
MR Gestão Participativa -Funcionamento Conselho Gestor grau	7.904,53
MR Gestão Participativa -Funcionamento Conselho Gestor grau	76.417,62
MR GP - Formação e Capacitação para Integração e Fortalec.	31.774,33
MR GP - Fortaleciemnto da Organização Comunitária	681,20
MR GP - Fortaleciemnto da Organização Comunitária	2.247,65
MR Instalações - Manutenção grau I e II	116.447,98
MR Monitoramento - Indicador da biodiversidade grau I	36.968,07
MR Monitoramento - Amostragem	46.596,33
MR Monitoramento - Amostragem	17.409,93
MR Monitoramento - Pós- Amostragem	4.602,00
MR Monitoramento - Pré- Amostragem	7.555,88
MR Monitoramento - Pré- Amostragem	24.342,20
MR Operacionalização grau I e II	73.994,10
MR Operacionalização grau I e II	193.933,51
MR Plano de Manejo- Elaboração grau I	117.479,90
MR Proteção - Elaboração do Plano grau I	9.446,85
MR Proteção - Implementação do Plano grau I e II	569.503,61
MR Sinalização -Ampliação grau II	4.058,57
MR Sinalização -Manutenção grau I e II	8.750,00
PN Montanhas do Tumucumaque	1.534.850,02
MR Equipamentos Básicos- Aquisição grau I e II	509.214,77
MR Equipamentos Básicos- Manutenção grau I e II	72.580,37
MR Gestão Participativa -Funcionamento Conselho Gestor grau	37.165,92
MR Gestão Participativa -Funcionamento Conselho Gestor grau	13.751,66
MR GP - Fortaleciemnto da Organização Comunitária	27.373,56
MR GP - Fortaleciemnto da Organização Comunitária	6.378,89
MR Instalações - Manutenção grau I e II	122.259,84
MR Monitoramento - Indicador da biodiversidade grau I	31.439,54
MR Monitoramento - Amostragem	61.195,00
MR Monitoramento - Amostragem	18.230,56
MR Monitoramento - Manutenção dos protocolos grau II	9.204,00
MR Monitoramento - Pós- Amostragem	531,00

MR Monitoramento - Pós- Amostragem	1.770,00
MR Monitoramento - Pré- Amostragem	11.941,89
MR Monitoramento - Pré- Amostragem	13.529,09
MR Operacionalização grau I e II	19.535,80
MR Operacionalização grau I e II	18.854,46
MR Pesquisa - Desenvolvimento e Estudos grau II	112.787,09
MR Plano de Manejo- Elaboração grau I	2.428,00
MR Proteção - Implementação do Plano grau I e II	398.203,40
MR Termo de Compromisso Ucs PI grau II	46.475,18
PN Monte Roraima	691.663,90
MR Equipamentos Básicos- Aquisição grau I e II	245.798,33
MR Equipamentos Básicos- Manutenção grau I e II	49.920,98
MR Gestão Participativa -Funcionamento Conselho Gestor grau	51.258,89
MR Gestão Participativa -Funcionamento Conselho Gestor grau	3.894,00
MR GP - Fortaleciemnto da Organização Comunitária	8.722,89
MR GP - Fortaleciemnto da Organização Comunitária	4.753,80
MR Instalações - Manutenção grau I e II	14.659,64
MR Monitoramento - Amostragem	221.224,34
MR Monitoramento - Pré- Amostragem	37,00
MR Operacionalização grau I e II	20.681,44
MR Operacionalização grau I e II	5.523,40
MR Plano de Manejo- Revisão grau I e II	9.772,68
MR Proteção - Elaboração do Plano grau I	2.714,36
MR Proteção - Implementação do Plano grau I e II	52.702,15
PN Nascentes do Lago Jari	753.750,31
MR Equipamentos Básicos- Aquisição grau I e II	352.798,96
MR Equipamentos Básicos- Manutenção grau I e II	53.045,69
MR Gestão Participativa -Funcionamento Conselho Gestor grau	33.572,91
MR Gestão Participativa -Funcionamento Conselho Gestor grau	65.033,27
MR Instalações - Manutenção grau I e II	14.037,76
MR Monitoramento - Amostragem	43.339,08
MR Monitoramento - Pré- Amostragem	74,00
MR Operacionalização grau I e II	16.701,94
MR Operacionalização grau I e II	17.365,25
MR Plano de Manejo- Elaboração grau I	31.439,15
MR Proteção - Implementação do Plano grau I e II	126.342,30
PN Pacaás Novos	1.122.655,61
MR Equipamentos Básicos- Aquisição grau I e II	198.644,73
MR Equipamentos Básicos- Manutenção grau I e II	97.588,03
MR Gestão Participativa -Formação Conselho Gestor grau I	51.231,81
MR Gestão Participativa -Funcionamento Conselho Gestor grau	15.607,41
MR Instalações - Manutenção grau I e II	9.618,84
MR Monitoramento - Amostragem	23.824,27
MR Monitoramento - Amostragem	6.460,50
MR Monitoramento - Pós- Amostragem	13.451,50
MR Monitoramento - Pré- Amostragem	19.632,14
MR Operacionalização grau I e II	58.181,54
MR Operacionalização grau I e II	7.689,12
MR Proteção - Elaboração do Plano grau I	2.027,80
MR Proteção - Implementação do Plano grau I e II	616.482,19

MR Sinalização -Manutenção grau I e II	2.215,73
PN Rio Novo	930.943,47
MR Equipamentos Básicos- Aquisição grau I e II	3.103,32
MR Equipamentos Básicos- Manutenção grau I e II	146.573,46
MR Gestão Participativa -Funcionamento Conselho Gestor grau	26.054,97
MR Gestão Participativa -Funcionamento Conselho Gestor grau	8.368,10
MR Instalações - Manutenção grau I e II	68.770,17
MR Operacionalização grau I e II	58.739,26
MR Operacionalização grau I e II	100.410,44
MR Plano de Manejo- Elaboração grau I	187.479,25
MR Proteção - Implementação do Plano grau I e II	331.444,50
PN Serra da Cutia	1.239.143,09
MR Equipamentos - Manutenção	143.107,77
MR Equipamentos - Reposição	3.023,60
MR Manutenção de Instalação	8.343,58
MR Manutenção de Instalação	95.534,70
MR Manutenção de Sinalização	22.105,87
MR Manutenção do Funcionamento do Conselho da UC	144.951,12
MR Monitoramento - Amostragem	64.278,75
MR Monitoramento - Pós - amostragem	6.825,50
MR Monitoramento -protocolo de biodiversidade	122.622,31
MR Operacionalização grau I e II	64.726,39
MR Operacionalização grau I e II	109.871,22
MR Proteção da UC	397.825,33
MR Revisão do Plano de Manejo	55.926,95
PN Serra da Mocidade	1.299.762,87
MR Equipamentos Básicos- Aquisição grau I e II	269.749,88
MR Equipamentos Básicos- Manutenção grau I e II	77.486,46
MR Gestão Participativa -Funcionamento Conselho Gestor grau	60.368,64
MR Gestão Participativa -Funcionamento Conselho Gestor grau	29.385,76
MR Instalações - Manutenção grau I e II	104.424,58
MR Monitoramento - Indicador da biodiversidade grau I	15.999,72
MR Monitoramento - Amostragem	44.048,16
MR Monitoramento - Amostragem	35.224,70
MR Monitoramento - Implementação dos protocolos grau II	72.234,44
MR Monitoramento - Pós- Amostragem	2.224,50
MR Monitoramento - Pré- Amostragem	10.799,89
MR Monitoramento - Pré- Amostragem	1.783,22
MR Operacionalização grau I e II	35.558,40
MR Operacionalização grau I e II	55.585,18
MR Pesquisa - Desenvolvimento e Estudos grau II	16.995,00
MR Plano de Manejo- Elaboração grau I	232.858,11
MR Proteção - Elaboração do Plano grau I	144.263,15
MR Proteção - Implementação do Plano grau I e II	77.738,25
MR Sinalização -Ampliação grau II	13.034,83
PN Serra do Divisor	1.352.217,18
MR Equipamentos - Manutenção	55.079,89
MR Equipamentos - Reposição	180.802,06
MR Equipamentos - Reposição	1.035,34
MR Equipamentos Básicos- Aquisição grau I e II	31.442,47

MR Equipamentos Básicos- Manutenção grau I e II	48.800,54
MR Gestão Participativa -Funcionamento Conselho Gestor grau	34.057,93
MR GP - Conservação e Manejo dos Recursos Naturais	27.610,34
MR GP - Formação e Capacitação para Integração e Fortalec.	175,00
MR Instalações - Manutenção grau I e II	53.395,95
MR Manutenção de Instalação	1.884,15
MR Manutenção de Instalação	11.739,15
MR Manutenção do Funcionamento do Conselho da UC	68.303,55
MR Monitoramento - Indicador da biodiversidade grau I	76.686,00
MR Monitoramento - Amostragem	32.628,34
MR Monitoramento - Pré- Amostragem	27.408,66
MR Monitoramento - Pré- Amostragem	6.806,42
MR Monitoramento -protocolo de biodiversidade	12.900,00
MR Operacionalização grau I e II	136.190,40
MR Operacionalização grau I e II	105.474,68
MR Proteção - Implementação do Plano grau I e II	180.290,51
MR Proteção da UC	238.757,48
MR Sinalização -Implementação grau I	20.748,32
PN Serra do Pardo	763.158,82
MR Equipamentos Básicos- Aquisição grau I e II	29.852,76
MR Equipamentos Básicos- Manutenção grau I e II	16.817,64
MR Gestão Participativa -Funcionamento Conselho Gestor grau	91.158,57
MR Gestão Participativa -Funcionamento Conselho Gestor grau	117.429,77
MR Instalações - Manutenção grau I e II	15.872,33
MR Monitoramento - Implementação dos protocolos grau II	48.316,74
MR Monitoramento - Manutenção de indicadores grau II	15.603,92
MR Operacionalização grau I e II	13.052,55
MR Operacionalização grau I e II	94.355,13
MR Pesquisa - Desenvolvimento e Estudos grau II	100.409,08
MR Plano de Manejo- Elaboração grau I	3.210,67
MR Proteção - Elaboração do Plano grau I	3.841,02
MR Proteção - Implementação do Plano grau I e II	136.934,87
MR Termo de Compromisso Ucs PI grau II	76.303,77
PN Viruá	1.548.890,89
MR Demarcação - Implementação grau II	27.837,90
MR Equipamentos Básicos- Aquisição grau I e II	111.912,50
MR Equipamentos Básicos- Manutenção grau I e II	148.000,61
MR Gestão Participativa -Funcionamento Conselho Gestor grau	9.565,72
MR Gestão Participativa -Funcionamento Conselho Gestor grau	52.795,36
MR GP - Formação e Capacitação para Integração e Fortalec.	46.563,04
MR Instalações - Construção grau II	15.634,63
MR Instalações - Manutenção grau I e II	60.806,28
MR Monitoramento - Indicador da biodiversidade grau I	57.003,39
MR Monitoramento - Amostragem	46.848,63
MR Monitoramento - Amostragem	21.087,78
MR Monitoramento - Implementação dos protocolos grau II	15.548,27
MR Monitoramento - Manutenção de indicadores grau II	72.328,21
MR Operacionalização grau I e II	24.944,17
MR Operacionalização grau I e II	216.287,11
MR Pesquisa - Desenvolvimento e Estudos grau II	40.806,35

MR Plano de Manejo- Elaboração grau I	1.641,14
MR Proteção - Elaboração do Plano grau I	3.464,65
MR Proteção - Implementação do Plano grau I e II	519.750,80
MR Sinalização -Ampliação grau II	32.264,35
MR Sinalização -Manutenção grau I e II	23.800,00
RDS Itatupã-Baquiá	720.516,10
MR Equipamentos - Manutenção	45.837,33
MR Equipamentos - Reposição	5.429,00
MR Equipamentos Básicos- Aquisição grau I e II	19.290,05
MR Equipamentos Básicos- Manutenção grau I e II	10.360,01
MR Gestão Participativa -Funcionamento Conselho Gestor grau	32.365,65
MR GP - Gestão Integrada de UCs e de Terras Indígenas	8.982,55
MR Instalações - Manutenção grau I e II	51.742,10
MR Manutenção de Instalação	15.303,80
MR Manutenção de Instalação	32.494,19
MR Manutenção de Sinalização	5.000,00
MR Manutenção do Funcionamento do Conselho da UC	86.002,01
MR Monitoramento - Indicador da biodiversidade grau I	51.208,90
MR Monitoramento - Amostragem	102.100,20
MR Monitoramento - Pré- Amostragem	55,50
MR Operacionalização grau I e II	48.698,88
MR Operacionalização grau I e II	37.502,06
MR Pesquisa - Desenvolvimento e Estudos grau II	47.152,00
MR Plano de Manejo- Revisão grau I e II	26.042,00
MR Proteção - Implementação do Plano grau I e II	6.166,00
MR Proteção da UC	77.683,87
MR Sinalização -Implementação grau I	11.100,00
REBIO Abufari	1.121.141,21
MR Equipamentos Básicos- Aquisição grau I e II	138.631,53
MR Equipamentos Básicos- Manutenção grau I e II	51.607,79
MR Gestão Participativa -Funcionamento Conselho Gestor grau	25.585,29
MR Gestão Participativa -Funcionamento Conselho Gestor grau	24.293,45
MR Instalações - Manutenção grau I e II	56.358,90
MR Monitoramento - Indicador da biodiversidade grau I	113.870,94
MR Monitoramento - Amostragem	12.080,85
MR Monitoramento - Amostragem	1.858,80
MR Monitoramento - Pós- Amostragem	700,01
MR Operacionalização grau I e II	33.643,56
MR Operacionalização grau I e II	51.367,85
MR Plano de Manejo- Elaboração grau I	97.941,10
MR Proteção - Elaboração do Plano grau I	9.111,25
MR Proteção - Implementação do Plano grau I e II	491.089,89
MR Sinalização -Ampliação grau II	13.000,00
REBIO Guaporé	1.005.675,43
MR Equipamentos Básicos- Aquisição grau I e II	206.170,23
MR Equipamentos Básicos- Manutenção grau I e II	98.182,38
MR Gestão Participativa -Funcionamento Conselho Gestor grau	52.128,42
MR Gestão Participativa -Funcionamento Conselho Gestor grau	18.495,91
MR Instalações - Manutenção grau I e II	233.342,81
MR Monitoramento - Amostragem	24.827,37

MR Monitoramento - Amostragem	863,29
MR Monitoramento - Pré- Amostragem	55,50
MR Operacionalização grau I e II	114.918,43
MR Operacionalização grau I e II	29.081,79
MR Plano de Manejo- Revisão grau I e II	4.498,94
MR Proteção - Implementação do Plano grau I e II	213.918,36
MR Sinalização -Manutenção grau I e II	9.192,00
REBIO Gurupi	2.578.143,57
MR Equipamentos Básicos- Aquisição grau I e II	125.132,50
MR Equipamentos Básicos- Manutenção grau I e II	244.688,49
MR Gestão Participativa -Funcionamento Conselho Gestor grau	57.130,60
MR Gestão Participativa -Funcionamento Conselho Gestor grau	59.523,71
MR Instalações - Manutenção grau I e II	68.630,45
MR Monitoramento - Amostragem	23.968,04
MR Monitoramento - Amostragem	34.460,70
MR Monitoramento - Apoiar a gestão do conhecimento	932,89
MR Monitoramento - Implementação dos protocolos grau II	62.017,91
MR Monitoramento - Pós- Amostragem	483,78
MR Monitoramento - Pré- Amostragem	59.655,99
MR Monitoramento - Pré- Amostragem	9.401,13
MR Operacionalização grau I e II	58.198,55
MR Operacionalização grau I e II	65.895,27
MR Pesquisa - Desenvolvimento e Estudos grau II	111.779,28
MR Proteção - Elaboração do Plano grau I	3.202,03
MR Proteção - Implementação do Plano grau I e II	1.572.899,29
MR Termo de Compromisso Ucs PI grau II	20.142,96
REBIO Jaru	3.383.185,37
MR Demarcação - Implementação grau II	1.358,98
MR Equipamentos Básicos- Aquisição grau I e II	874.688,23
MR Equipamentos Básicos- Manutenção grau I e II	295.327,80
MR Gestão Participativa -Funcionamento Conselho Gestor grau	22.534,10
MR Gestão Participativa -Funcionamento Conselho Gestor grau	37.797,76
MR Instalações - Manutenção grau I e II	242.579,25
MR Monitoramento - Amostragem	110.406,58
MR Monitoramento - Amostragem	47.246,35
MR Monitoramento - Implementação dos protocolos grau II	177.806,89
MR Monitoramento - Manutenção de indicadores grau II	550,50
MR Monitoramento - Manutenção dos protocolos grau II	4.951,31
MR Monitoramento - Pré- Amostragem	148,00
MR Operacionalização grau I e II	111.397,83
MR Operacionalização grau I e II	314.451,08
MR Pesquisa - Desenvolvimento e Estudos grau II	94.367,83
MR Proteção - Implementação do Plano grau I e II	1.018.684,54
MR Sinalização -Ampliação grau II	23.000,00
MR Sinalização -Manutenção grau I e II	5.888,34
REBIO Lago Piratuba	1.822.469,79
MR Equipamentos Básicos- Aquisição grau I e II	194.663,70
MR Equipamentos Básicos- Manutenção grau I e II	160.071,65
MR Gestão Participativa -Funcionamento Conselho Gestor grau	106.527,79
MR Gestão Participativa -Funcionamento Conselho Gestor grau	94.348,99

MR Instalações - Manutenção grau I e II	211.208,66
MR Monitoramento - Implementação dos protocolos grau II	176.742,69
MR Monitoramento - Manutenção de indicadores grau II	16.309,48
MR Monitoramento - Manutenção dos protocolos grau II	4.923,83
MR Operacionalização grau I e II	165.449,04
MR Operacionalização grau I e II	204.002,75
MR Pesquisa - Desenvolvimento e Estudos grau II	41.619,41
MR Plano de Manejo- Elaboração grau I	107.945,54
MR Proteção - Implementação do Plano grau I e II	285.791,55
MR Sinalização -Implementação grau I	21.000,00
MR Sinalização -Manutenção grau I e II	7.561,45
MR Termo de Compromisso Ucs PI grau II	24.303,26
REBIO Nascentes da Serra do Cachimbo	773.744,33
MR Equipamentos Básicos- Aquisição grau I e II	151.921,74
MR Equipamentos Básicos- Manutenção grau I e II	108.134,79
MR Gestão Participativa -Funcionamento Conselho Gestor grau	5.301,50
MR Gestão Participativa -Funcionamento Conselho Gestor grau	14.925,61
MR Instalações - Manutenção grau I e II	22.662,29
MR Monitoramento - Apoiar a gestão do conhecimento	6.814,50
MR Operacionalização grau I e II	21.911,44
MR Operacionalização grau I e II	12.614,73
MR Proteção - Elaboração do Plano grau I	26.409,67
MR Proteção - Implementação do Plano grau I e II	398.752,15
MR Sinalização -Ampliação grau II	4.295,91
REBIO Rio Trombetas	1.308.296,07
MR Equipamentos Básicos- Aquisição grau I e II	122.350,47
MR Equipamentos Básicos- Manutenção grau I e II	90.366,30
MR Gestão Participativa -Funcionamento Conselho Gestor grau	40.443,67
MR Gestão Participativa -Funcionamento Conselho Gestor grau	6.267,42
MR Instalações - Manutenção grau I e II	63.977,60
MR Monitoramento - Amostragem	27.801,36
MR Monitoramento - Amostragem	16.918,93
MR Monitoramento - Implementação dos protocolos grau II	57.386,24
MR Monitoramento - Manutenção de indicadores grau II	16.117,33
MR Monitoramento - Pós- Amostragem	446,00
MR Monitoramento - Pré- Amostragem	2.942,08
MR Monitoramento - Pré- Amostragem	10.259,18
MR Operacionalização grau I e II	94.872,61
MR Operacionalização grau I e II	154.266,47
MR Pesquisa - Desenvolvimento e Estudos grau II	46.674,45
MR Proteção - Implementação do Plano grau I e II	390.604,47
MR Sinalização -Implementação grau I	22.110,00
MR Situação Fundiária - Regularização grau II	51.029,41
MR Termo de Compromisso Ucs PI grau II	93.462,08
REBIO Tapirapé	892.930,12
MR Equipamentos Básicos- Aquisição grau I e II	241.241,80
MR Equipamentos Básicos- Manutenção grau I e II	55.558,87
MR Gestão Participativa -Funcionamento Conselho Gestor grau	53.773,42
MR Gestão Participativa -Funcionamento Conselho Gestor grau	79.486,79
MR Instalações - Manutenção grau I e II	84.231,56

MR Monitoramento - Implementação dos protocolos grau II	43.327,21
MR Monitoramento - Pós- Amostragem	22.049,95
MR Monitoramento - Pré- Amostragem	2.728,82
MR Monitoramento - Pré- Amostragem	6.742,10
MR Operacionalização grau I e II	71.268,59
MR Operacionalização grau I e II	22.322,15
MR Pesquisa - Desenvolvimento e Estudos grau II	4.869,46
MR Plano de Manejo- Elaboração grau I	949,00
MR Proteção - Elaboração do Plano grau I	6.773,50
MR Proteção - Implementação do Plano grau I e II	195.179,92
MR Sinalização -Manutenção grau I e II	2.426,98
REBIO Uatumã	1.285.061,69
MR Equipamentos Básicos- Aquisição grau I e II	224.098,86
MR Equipamentos Básicos- Manutenção grau I e II	205.880,58
MR Gestão Participativa -Funcionamento Conselho Gestor grau	28.826,90
MR Gestão Participativa -Funcionamento Conselho Gestor grau	31.068,17
MR GP - Conservação e Manejo dos Recursos Naturais	4.918,74
MR GP - Conservação e Manejo dos Recursos Naturais	6.674,84
MR GP - Fortaleciemnto da Organização Comunitária	3.011,31
MR GP - Fortaleciemnto da Organização Comunitária	9.759,29
MR Instalações - Manutenção grau I e II	102.727,89
MR Monitoramento - Amostragem	69.383,77
MR Monitoramento - Amostragem	52.216,64
MR Monitoramento - Implementação dos protocolos grau II	11.742,99
MR Monitoramento - Manutenção dos protocolos grau II	25.181,13
MR Monitoramento - Pós - amostragem	18,50
MR Monitoramento - Pós- Amostragem	6.000,00
MR Monitoramento - Pré- Amostragem	2.475,78
MR Monitoramento - Pré- Amostragem	537,95
MR Operacionalização grau I e II	74.380,43
MR Operacionalização grau I e II	81.069,84
MR Pesquisa - Desenvolvimento e Estudos grau II	73.384,14
MR Proteção - Implementação do Plano grau I e II	265.458,56
MR Sinalização -Manutenção grau I e II	6.245,38
RESEX Alto Tarauacá	874.158,03
MR Equipamentos Básicos- Aquisição grau I e II	134.678,60
MR Equipamentos Básicos- Manutenção grau I e II	44.079,20
MR Gestão Participativa -Funcionamento Conselho Gestor grau	52.066,32
MR Gestão Participativa -Funcionamento Conselho Gestor grau	37.720,78
MR GP - Conservação e Manejo dos Recursos Naturais	9.551,84
MR GP - Conservação e Manejo dos Recursos Naturais	1.200,00
MR Instalações - Manutenção grau I e II	24.016,59
MR Monitoramento - Indicador da biodiversidade grau I	63.341,18
MR Monitoramento - Amostragem	34.872,74
MR Monitoramento - Amostragem	51.156,02
MR Monitoramento - Pré- Amostragem	37,00
MR Operacionalização grau I e II	63.400,70
MR Operacionalização grau I e II	60.096,46
MR Pesquisa - Desenvolvimento e Estudos grau II	4.022,14
MR Plano de Manejo- Elaboração grau I	109.334,99

MR Plano de Manejo- Revisão grau I e II	35.390,45
MR Proteção - Implementação do Plano grau I e II	133.154,36
MR Sinalização -Implementação grau I	16.038,66
RESEX Arapixi	1.038.097,59
MR Equipamentos - Manutenção	47.195,06
MR Equipamentos - Reposição	57.443,42
MR Equipamentos - Reposição	103.639,08
MR Equipamentos Básicos- Aquisição grau I e II	30.900,00
MR Equipamentos Básicos- Manutenção grau I e II	12.044,00
MR Gestão Participativa -Funcionamento Conselho Gestor grau	23.360,50
MR Instalações - Construção grau II	10.967,00
MR Manutenção de Instalação	2.086,90
MR Manutenção de Instalação	6.065,85
MR Manutenção de Sinalização	17.127,21
MR Manutenção do Funcionamento do Conselho da UC	121.990,02
MR Monitoramento - Amostragem	49.162,73
MR Monitoramento - Implementação dos protocolos grau II	6.045,37
MR Monitoramento - Pós - amostragem	3.978,50
MR Monitoramento - Pré- Amostragem	33.340,64
MR Monitoramento - Pré- Amostragem	1.239,00
MR Monitoramento -protocolo de biodiversidade	81.067,62
MR Operacionalização grau I e II	69.170,65
MR Operacionalização grau I e II	133.732,63
MR Proteção - Implementação do Plano grau I e II	48.417,48
MR Proteção da UC	169.453,35
MR Revisão do Plano de Manejo	9.670,58
RESEX Arioca Pruanã	409.091,98
MR Equipamentos Básicos- Aquisição grau I e II	30.742,88
MR Equipamentos Básicos- Manutenção grau I e II	20.808,07
MR Gestão Participativa -Funcionamento Conselho Gestor grau	30.975,85
MR Gestão Participativa -Funcionamento Conselho Gestor grau	66.333,06
MR GP - Conservação e Manejo dos Recursos Naturais	2.948,01
MR Instalações - Manutenção grau I e II	23.638,54
MR Monitoramento - Amostragem	23.074,49
MR Monitoramento - Pré- Amostragem	14.928,96
MR Monitoramento - Pré- Amostragem	2.799,30
MR Operacionalização grau I e II	75.008,85
MR Operacionalização grau I e II	30.153,14
MR Plano de Manejo- Elaboração grau I	22.736,21
MR Proteção - Implementação do Plano grau I e II	63.271,64
MR Sinalização -Manutenção grau I e II	1.672,98
RESEX Auatí-Paraná	634.463,59
MR Demarcação - Implementação grau II	4.879,60
MR Equipamentos Básicos- Aquisição grau I e II	162.359,11
MR Equipamentos Básicos- Manutenção grau I e II	8.972,25
MR Gestão Participativa -Funcionamento Conselho Gestor grau	73.769,91
MR Gestão Participativa -Funcionamento Conselho Gestor grau	33.109,25
MR Instalações - Manutenção grau I e II	2.525,12
MR Monitoramento - Amostragem	20.403,55
MR Monitoramento - Amostragem	18.500,00

MR Monitoramento - Implementação dos protocolos grau II	23.482,00
MR Operacionalização grau I e II	57.841,24
MR Operacionalização grau I e II	49.164,92
MR Pesquisa - Desenvolvimento e Estudos grau II	51.318,00
MR Proteção - Elaboração do Plano grau I	200,00
MR Proteção - Implementação do Plano grau I e II	84.203,64
MR Sinalização -Manutenção grau I e II	25.735,00
MR Situação Fundiária - Levantamento grau II	18.000,00
RESEX Baixo Juruá	1.098.319,80
MR Demarcação - Implementação grau II	26.163,48
MR Equipamentos Básicos- Aquisição grau I e II	78.849,00
MR Equipamentos Básicos- Manutenção grau I e II	11.577,00
MR Gestão Participativa -Funcionamento Conselho Gestor grau	66.154,69
MR Gestão Participativa -Funcionamento Conselho Gestor grau	81.898,53
MR GP - Formação e Capacitação para Integração e Fortalec.	759,58
MR Instalações - Manutenção grau I e II	6.677,00
MR Monitoramento - Amostragem	46.051,94
MR Monitoramento - Amostragem	10.385,86
MR Monitoramento - Implementação dos protocolos grau II	52.219,50
MR Monitoramento - Pré- Amostragem	4.401,96
MR Monitoramento - Pré- Amostragem	22.823,23
MR Operacionalização grau I e II	55.252,54
MR Operacionalização grau I e II	60.283,37
MR Pesquisa - Desenvolvimento e Estudos grau II	147.949,03
MR Plano de Manejo- Elaboração grau I	54.662,88
MR Proteção - Implementação do Plano grau I e II	368.115,49
MR Sinalização -Manutenção grau I e II	4.094,72
RESEX Barreiro das Antas	784.660,19
MR Equipamentos - Manutenção	78.540,74
MR Equipamentos - Reposição	41.299,96
MR Equipamentos - Reposição	21.707,76
MR GP - Formação e Capacitação para Integração e Fortalec.	30.364,48
MR Manutenção de Instalação	49.533,23
MR Manutenção de Instalação	80.277,93
MR Manutenção de Sinalização	800,03
MR Manutenção do Funcionamento do Conselho da UC	34.172,72
MR Monitoramento - Amostragem	56.533,48
MR Monitoramento - Pós - amostragem	10.500,00
MR Monitoramento - Pré- Amostragem	9.581,57
MR Monitoramento - Pré- Amostragem	3.122,20
MR Monitoramento -protocolo de biodiversidade	75.963,46
MR Monitoramento -protocolo de uso recurso	6.993,00
MR Operacionalização grau I e II	71.552,44
MR Operacionalização grau I e II	42.819,65
MR Proteção da UC	170.897,54
RESEX Cajari	976.923,34
MR Equipamentos Básicos- Aquisição grau I e II	82.335,10
MR Equipamentos Básicos- Manutenção grau I e II	120.357,42
MR Gestão Participativa -Funcionamento Conselho Gestor grau	15.973,36
MR Gestão Participativa -Funcionamento Conselho Gestor grau	4.187,02

MR Instalações - Manutenção grau I e II	16.135,52
MR Monitoramento - Amostragem	21.666,71
MR Monitoramento - Amostragem	10.103,00
MR Monitoramento - Apoiar a gestão do conhecimento	2.610,71
MR Operacionalização grau I e II	27.256,94
MR Operacionalização grau I e II	44.943,77
MR Pesquisa - Desenvolvimento e Estudos grau II	18,50
MR Plano de Manejo- Elaboração grau I	469.353,78
MR Proteção - Elaboração do Plano grau I	4.650,66
MR Proteção - Implementação do Plano grau I e II	130.330,85
MR Sinalização -Ampliação grau II	27.000,00
RESEX Cazumbá-Iracema	1.468.335,97
MR Demarcação - Implementação grau II	53.378,68
MR Equipamentos Básicos- Aquisição grau I e II	583.476,05
MR Equipamentos Básicos- Manutenção grau I e II	83.764,58
MR Gestão Participativa -Funcionamento Conselho Gestor grau	27.748,17
MR Gestão Participativa -Funcionamento Conselho Gestor grau	50.122,15
MR Instalações - Manutenção grau I e II	23.755,43
MR Monitoramento - Amostragem	27.375,33
MR Monitoramento - Amostragem	6.743,50
MR Monitoramento - Implementação dos protocolos grau II	50.821,55
MR Monitoramento - Pré- Amostragem	7.420,93
MR Monitoramento - Pré- Amostragem	9.107,50
MR Operacionalização grau I e II	98.086,82
MR Operacionalização grau I e II	79.186,01
MR Pesquisa - Desenvolvimento e Estudos grau II	45.720,50
MR Plano de Manejo- Elaboração grau I	22.634,19
MR Proteção - Elaboração do Plano grau I	7.999,96
MR Proteção - Implementação do Plano grau I e II	112.468,69
MR Sinalização -Manutenção grau I e II	178.525,93
RESEX Chico Mendes	1.868.476,67
MR Demarcação - Implementação grau II	260.544,98
MR Demarcação - Revisão grau II	52.404,98
MR Equipamentos Básicos- Aquisição grau I e II	129.182,57
MR Equipamentos Básicos- Manutenção grau I e II	252.246,82
MR Gestão Participativa -Funcionamento Conselho Gestor grau	41.373,89
MR Gestão Participativa -Funcionamento Conselho Gestor grau	118.808,02
MR GP - Fortaleciemnto da Organização Comunitária	5.281,00
MR GP - Fortaleciemnto da Organização Comunitária	6.468,78
MR Instalações - Construção grau II	157.500,00
MR Monitoramento - Implementação dos protocolos grau II	8.421,72
MR Monitoramento - Manutenção dos protocolos grau II	120.760,99
MR Monitoramento - Pré- Amostragem	45.869,31
MR Monitoramento - Pré- Amostragem	26.347,57
MR Operacionalização grau I e II	78.291,66
MR Operacionalização grau I e II	128.589,57
MR Pesquisa - Desenvolvimento e Estudos grau II	12.986,78
MR Plano de Manejo- Elaboração grau I	2.318,00
MR Proteção - Implementação do Plano grau I e II	398.280,03
MR Sinalização -Implementação grau I	22.800,00

RESEX Cuinarana	229.623,31
MR Equipamentos Básicos- Aquisição grau I e II	43.940,74
MR Equipamentos Básicos- Manutenção grau I e II	26.504,62
MR Gestão Participativa -Funcionamento Conselho Gestor grau	3.430,49
MR Gestão Participativa -Funcionamento Conselho Gestor grau	6.480,75
MR GP - Conservação e Manejo dos Recursos Naturais	54.534,37
MR GP - Conservação e Manejo dos Recursos Naturais	18.495,00
MR GP - Formação e Capacitação para Integração e Fortalec.	11.843,00
MR Instalações - Manutenção grau I e II	1.000,00
MR Monitoramento - Amostragem	1.790,51
MR Monitoramento - Pré- Amostragem	3.745,67
MR Monitoramento - Pré- Amostragem	2.212,50
MR Operacionalização grau I e II	26.819,70
MR Operacionalização grau I e II	7.869,00
MR Proteção - Implementação do Plano grau I e II	20.956,96
RESEX Cururupu	312.397,19
MR Equipamentos Básicos- Aquisição grau I e II	33.737,00
MR Equipamentos Básicos- Manutenção grau I e II	4.933,36
MR Gestão Participativa -Funcionamento Conselho Gestor grau	51.806,63
MR Gestão Participativa -Funcionamento Conselho Gestor grau	7.009,22
MR Instalações - Manutenção grau I e II	2.230,00
MR Monitoramento - Amostragem	29.386,87
MR Monitoramento - Apoiar a gestão do conhecimento	10.054,58
MR Monitoramento - Pré- Amostragem	1.841,05
MR Operacionalização grau I e II	76.010,06
MR Operacionalização grau I e II	9.548,86
MR Plano de Manejo- Elaboração grau I	5.644,50
MR Proteção - Elaboração do Plano grau I	15.664,50
MR Proteção - Implementação do Plano grau I e II	59.913,56
MR Sinalização -Manutenção grau I e II	4.617,00
RESEX Federal do Rio Cautário	1.085.861,40
MR Equipamentos Básicos- Aquisição grau I e II	198.185,32
MR Equipamentos Básicos- Manutenção grau I e II	77.508,53
MR Gestão Participativa -Formação Conselho Gestor grau I	2.109,06
MR Gestão Participativa -Funcionamento Conselho Gestor grau	11.223,81
MR Gestão Participativa -Funcionamento Conselho Gestor grau	17.460,95
MR GP - Formação e Capacitação para Integração e Fortalec.	22.210,24
MR Instalações - Manutenção grau I e II	162.040,36
MR Monitoramento - Indicador da biodiversidade grau I	133.751,60
MR Monitoramento - Amostragem	23.820,92
MR Monitoramento - Amostragem	1.000,00
MR Monitoramento - Pós- Amostragem	1.991,89
MR Monitoramento - Pré- Amostragem	15.679,43
MR Monitoramento - Pré- Amostragem	20.879,69
MR Operacionalização grau I e II	52.241,61
MR Operacionalização grau I e II	27.601,33
MR Plano de Manejo- Elaboração grau I	30.038,00
MR Proteção - Elaboração do Plano grau I	5.831,87
MR Proteção - Implementação do Plano grau I e II	266.741,58
MR Sinalização -Implementação grau I	15.000,00

MR Sinalização -Manutenção grau I e II	545,21
RESEX Ipaú-Anilzinho	762.088,55
MR Equipamentos Básicos- Aquisição grau I e II	13.902,00
MR Equipamentos Básicos- Manutenção grau I e II	101.797,73
MR Gestão Participativa -Funcionamento Conselho Gestor grau	60.967,17
MR Gestão Participativa -Funcionamento Conselho Gestor grau	65.662,24
MR GP - Formação e Capacitação para Integração e Fortalec.	73,00
MR Instalações - Manutenção grau I e II	24.346,24
MR Monitoramento - Amostragem	39.015,63
MR Monitoramento - Implementação dos protocolos grau II	442,50
MR Monitoramento - Pós- Amostragem	6.238,97
MR Monitoramento - Pré- Amostragem	16.479,88
MR Monitoramento - Pré- Amostragem	12.017,06
MR Operacionalização grau I e II	58.648,22
MR Operacionalização grau I e II	42.218,21
MR Plano de Manejo- Elaboração grau I	78.782,47
MR Proteção - Elaboração do Plano grau I	1.970,69
MR Proteção - Implementação do Plano grau I e II	232.222,38
MR Sinalização -Implementação grau I	3.804,16
MR Sinalização -Manutenção grau I e II	2.300,00
MR Situação Fundiária - Levantamento grau II	1.200,00
RESEX Ituxí	1.402.037,09
MR Equipamentos Básicos- Aquisição grau I e II	138.506,17
MR Equipamentos Básicos- Manutenção grau I e II	87.776,27
MR Gestão Participativa -Funcionamento Conselho Gestor grau	143.411,93
MR Gestão Participativa -Funcionamento Conselho Gestor grau	202.862,63
MR GP - Formação e Capacitação para Integração e Fortalec.	29.115,50
MR Instalações - Manutenção grau I e II	65.608,49
MR Monitoramento - Indicador da biodiversidade grau I	27.990,65
MR Monitoramento - Implementação dos protocolos grau II	23.344,01
MR Monitoramento - Pré- Amostragem	85.613,58
MR Monitoramento - Pré- Amostragem	18.340,00
MR Operacionalização grau I e II	89.655,76
MR Operacionalização grau I e II	138.357,98
MR Plano de Manejo- Elaboração grau I	83.540,74
MR Proteção - Elaboração do Plano grau I	12.844,00
MR Proteção - Implementação do Plano grau I e II	220.275,89
MR Sinalização -Implementação grau I	4.150,00
MR Sinalização -Manutenção grau I e II	30.643,49
RESEX Lago Capanã Grande	792.006,82
MR Concessão Direito de Uso grau II	4.999,50
MR Equipamentos Básicos- Aquisição grau I e II	396.153,63
MR Equipamentos Básicos- Manutenção grau I e II	55.322,42
MR Gestão Participativa -Funcionamento Conselho Gestor grau	48.067,92
MR Gestão Participativa -Funcionamento Conselho Gestor grau	9.481,77
MR GP - Conservação e Manejo dos Recursos Naturais	10.547,48
MR GP - Conservação e Manejo dos Recursos Naturais	3.217,98
MR GP - Gestão Integrada de UCs e de Terras Indígenas	699,97
MR Instalações - Construção grau II	798,50
MR Instalações - Manutenção grau I e II	69.776,28

MR Monitoramento - Amostragem	3.999,98
MR Monitoramento - Pré- Amostragem	19.268,41
MR Operacionalização grau I e II	44.702,52
MR Operacionalização grau I e II	22.820,02
MR Pesquisa - Desenvolvimento e Estudos grau II	7.057,17
MR Plano de Manejo- Elaboração grau I	26.262,00
MR Plano de Manejo- Revisão grau I e II	4.000,04
MR Proteção - Implementação do Plano grau I e II	62.137,30
MR Sinalização -Manutenção grau I e II	2.693,93
RESEX Mãe Grande Curuçá	302.813,97
MR Equipamentos Básicos- Aquisição grau I e II	32.095,40
MR Equipamentos Básicos- Manutenção grau I e II	25.537,10
MR Gestão Participativa -Formação Conselho Gestor grau I	4.694,30
MR Gestão Participativa -Funcionamento Conselho Gestor grau	56.606,77
MR Gestão Participativa -Funcionamento Conselho Gestor grau	2.998,41
MR GP - Conservação e Manejo dos Recursos Naturais	44.778,67
MR GP - Formação e Capacitação para Integração e Fortalec.	4.723,40
MR Instalações - Manutenção grau I e II	4.348,79
MR Monitoramento - Amostragem	8.369,12
MR Monitoramento - Pós- Amostragem	973,50
MR Monitoramento - Pré- Amostragem	14.927,98
MR Operacionalização grau I e II	45.736,56
MR Operacionalização grau I e II	11.051,30
MR Proteção - Implementação do Plano grau I e II	45.972,67
RESEX Mapuá	371.707,39
MR Equipamentos Básicos- Aquisição grau I e II	146.578,16
MR Equipamentos Básicos- Manutenção grau I e II	4.098,80
MR Gestão Participativa -Funcionamento Conselho Gestor grau	80.733,01
MR Gestão Participativa -Funcionamento Conselho Gestor grau	33.256,46
MR Instalações - Manutenção grau I e II	7.661,87
MR Monitoramento - Apoiar a gestão do conhecimento	5.557,00
MR Operacionalização grau I e II	16.289,67
MR Operacionalização grau I e II	4.997,81
MR Proteção - Implementação do Plano grau I e II	66.034,61
MR Sinalização -Implementação grau I	6.500,00
RESEX Maracanã	543.438,04
MR Equipamentos Básicos- Aquisição grau I e II	42.371,84
MR Equipamentos Básicos- Manutenção grau I e II	49.059,19
MR Gestão Participativa -Funcionamento Conselho Gestor grau	53.802,69
MR Gestão Participativa -Funcionamento Conselho Gestor grau	49.507,95
MR Instalações - Manutenção grau I e II	6.333,73
MR Monitoramento - Amostragem	49.960,00
MR Monitoramento - Pré- Amostragem	74,00
MR Operacionalização grau I e II	63.572,84
MR Operacionalização grau I e II	37.177,63
MR Plano de Manejo- Elaboração grau I	159.496,00
MR Proteção - Elaboração do Plano grau I	498,50
MR Proteção - Implementação do Plano grau I e II	28.806,51
MR Sinalização -Implementação grau I	358,66
MR Sinalização -Manutenção grau I e II	2.418,50

RESEx Marinha Chocoaré-Mato Grosso	315.669,94
MR Equipamentos Básicos- Aquisição grau I e II	57.278,17
MR Equipamentos Básicos- Manutenção grau I e II	12.475,83
MR Gestão Participativa -Formação Conselho Gestor grau I	336,00
MR Gestão Participativa -Funcionamento Conselho Gestor grau	5.716,21
MR Gestão Participativa -Funcionamento Conselho Gestor grau	6.021,75
MR GP - Conservação e Manejo dos Recursos Naturais	478,06
MR GP - Formação e Capacitação para Integração e Fortalec.	5.340,62
MR GP - Fortaleciemnto da Organização Comunitária	1.314,64
MR GP - Fortaleciemnto da Organização Comunitária	910,36
MR Instalações - Manutenção grau I e II	9.830,01
MR Monitoramento - Amostragem	33.592,78
MR Monitoramento - Amostragem	14.892,23
MR Monitoramento - Apoiar a gestão do conhecimento	985,00
MR Monitoramento - Pós- Amostragem	2.096,20
MR Monitoramento - Pré- Amostragem	3.920,89
MR Monitoramento - Pré- Amostragem	6.405,52
MR Operacionalização grau I e II	21.193,27
MR Operacionalização grau I e II	11.736,72
MR Plano de Manejo- Elaboração grau I	78.178,69
MR Proteção - Elaboração do Plano grau I	2.142,17
MR Proteção - Implementação do Plano grau I e II	29.619,14
MR Sinalização -Implementação grau I	11.205,68
RESEX Médio Jurúá	625.321,13
MR Equipamentos - Manutenção	24.051,50
MR Equipamentos - Reposição	10.663,20
MR Equipamentos - Reposição	405,30
MR Equipamentos Básicos- Aquisição grau I e II	104.042,00
MR Equipamentos Básicos- Manutenção grau I e II	680,00
MR Gestão Participativa -Funcionamento Conselho Gestor grau	9.695,84
MR Gestão Participativa -Funcionamento Conselho Gestor grau	36.885,26
MR GP - Fortaleciemnto da Organização Comunitária	107,34
MR GP - Fortaleciemnto da Organização Comunitaria	16.966,86
MR Instalações - Manutenção grau I e II	6.712,90
MR Manutenção de Instalação	17.377,00
MR Manutenção de Sinalização	5.400,00
MR Manutenção do Funcionamento do Conselho da UC	82.305,44
MR Monitoramento - Indicador da biodiversidade grau I	292,22
MR Monitoramento - Amostragem	4.967,34
MR Monitoramento - Amostragem	76.348,14
MR Monitoramento - Pré- Amostragem	37,00
MR Monitoramento -protocolo de biodiversidade	7.596,92
MR Operacionalização grau I e II	45.686,89
MR Operacionalização grau I e II	28.998,78
MR Proteção - Implementação do Plano grau I e II	95.678,11
MR Proteção da UC	44.195,75
MR Sinalização -Implementação grau I	4.500,00
MR Sinalização -Manutenção grau I e II	1.727,34
RESEX Médio Purús	1.138.711,87
MR Demarcação - Implementação grau II	899,22

MR Equipamentos Básicos- Aquisição grau I e II	251.226,43
MR Equipamentos Básicos- Manutenção grau I e II	109.472,57
MR Gestão Participativa -Funcionamento Conselho Gestor grau	29.220,90
MR Gestão Participativa -Funcionamento Conselho Gestor grau	143.116,80
MR GP - Conservação e Manejo dos Recursos Naturais	15.407,00
MR GP - Formação e Capacitação para Integração e Fortalec.	49.838,49
MR GP - Fortaleciemnto da Organização Comunitária	5.945,40
MR Instalações - Manutenção grau I e II	30.283,42
MR Monitoramento - Amostragem	122.906,19
MR Operacionalização grau I e II	45.613,49
MR Operacionalização grau I e II	40.460,35
MR Plano de Manejo- Elaboração grau I	71.795,34
MR Proteção - Implementação do Plano grau I e II	129.644,77
MR Sinalização -Manutenção grau I e II	92.881,50
RESEX Mestre Lucindo	447.968,71
MR Equipamentos Básicos- Aquisição grau I e II	85.614,77
MR Equipamentos Básicos- Manutenção grau I e II	3.075,99
MR Gestão Participativa -Funcionamento Conselho Gestor grau	21.202,43
MR Gestão Participativa -Funcionamento Conselho Gestor grau	7.028,70
MR GP - Conservação e Manejo dos Recursos Naturais	111.011,39
MR GP - Conservação e Manejo dos Recursos Naturais	10.917,62
MR GP - Formação e Capacitação para Integração e Fortalec.	16.766,08
MR GP - Fortaleciemnto da Organização Comunitária	9.683,52
MR GP - Fortaleciemnto da Organização Comunitária	11.105,07
MR Instalações - Manutenção grau I e II	3.000,00
MR Monitoramento - Amostragem	29.295,50
MR Monitoramento - Pós- Amostragem	13.123,00
MR Monitoramento - Pré- Amostragem	6.207,77
MR Monitoramento - Pré- Amostragem	9.426,57
MR Operacionalização grau I e II	22.375,74
MR Operacionalização grau I e II	41.648,59
MR Proteção - Elaboração do Plano grau I	4.976,50
MR Proteção - Implementação do Plano grau I e II	39.349,03
MR Sinalização -Implementação grau I	2.160,44
RESEX Mocapajuba	482.081,11
MR Equipamentos Básicos- Aquisição grau I e II	188.990,80
MR Equipamentos Básicos- Manutenção grau I e II	58.691,16
MR Gestão Participativa -Formação Conselho Gestor grau I	13.670,85
MR Gestão Participativa -Funcionamento Conselho Gestor grau	885,00
MR Gestão Participativa -Funcionamento Conselho Gestor grau	2.170,04
MR GP - Fortaleciemnto da Organização Comunitária	6.000,00
MR Instalações - Manutenção grau I e II	3.072,00
MR Monitoramento - Pré- Amostragem	2.322,99
MR Operacionalização grau I e II	52.481,27
MR Operacionalização grau I e II	18.441,19
MR Plano de Manejo- Elaboração grau I	160,00
MR Proteção - Implementação do Plano grau I e II	135.195,81
RESEX Renascer	1.524.539,20
MR Equipamentos Básicos- Aquisição grau I e II	158.631,27
MR Equipamentos Básicos- Manutenção grau I e II	74.866,16

MR Gestão Participativa -Funcionamento Conselho Gestor grau	73.985,71
MR Gestão Participativa -Funcionamento Conselho Gestor grau	145.020,63
MR Instalações - Manutenção grau I e II	24.930,07
MR Monitoramento - Indicador da biodiversidade grau I	75.530,77
MR Monitoramento - Amostragem	246,39
MR Monitoramento - Pré- Amostragem	23.337,69
MR Monitoramento - Pré- Amostragem	27.665,46
MR Operacionalização grau I e II	119.726,35
MR Operacionalização grau I e II	70.004,84
MR Pesquisa - Desenvolvimento e Estudos grau II	6.311,46
MR Plano de Manejo- Elaboração grau I	403.349,83
MR Proteção - Implementação do Plano grau I e II	277.224,45
MR Sinalização -Ampliação grau II	10.500,00
MR Sinalização -Implementação grau I	18.500,00
MR Sinalização -Manutenção grau I e II	14.708,12
RESEX Rio Iriri	690.154,10
MR Demarcação - Implementação grau II	2.867,41
MR Equipamentos Básicos- Manutenção grau I e II	16.206,76
MR Gestão Participativa -Formação Conselho Gestor grau I	6.713,92
MR Gestão Participativa -Funcionamento Conselho Gestor grau	66.457,11
MR Gestão Participativa -Funcionamento Conselho Gestor grau	311.887,85
MR GP - Fortaleciemnto da Organização Comunitária	8.737,30
MR GP - Fortaleciemnto da Organização Comunitária	6.162,00
MR Instalações - Manutenção grau I e II	2.075,00
MR Monitoramento - Indicador da biodiversidade grau I	29.816,50
MR Monitoramento - Apoiar a gestão do conhecimento	1.323,12
MR Monitoramento - Implementação dos protocolos grau II	38.674,88
MR Operacionalização grau I e II	66.886,95
MR Operacionalização grau I e II	56.306,72
MR Pesquisa - Desenvolvimento e Estudos grau II	7.233,29
MR Plano de Manejo- Elaboração grau I	10.396,71
MR Proteção - Implementação do Plano grau I e II	55.685,37
MR Situação Fundiária - Levantamento grau II	796,50
MR Situação Fundiária - Regularização grau II	1.926,71
RESEX Rio Jutai	402.078,72
MR Equipamentos - Manutenção	19.600,00
MR Equipamentos - Reposição	13.450,85
MR Equipamentos - Reposição	64.184,86
MR Manutenção de Instalação	8.485,00
MR Manutenção do Funcionamento do Conselho da UC	94.310,17
MR Monitoramento -protocolo de biodiversidade	18.501,91
MR Operacionalização grau I e II	27.652,18
MR Proteção da UC	155.893,75
RESEX Rio Ouro Preto	1.374.741,55
MR Demarcação - Implementação grau II	986,20
MR Demarcação - Revisão grau II	3.996,47
MR Equipamentos Básicos- Aquisição grau I e II	200.722,50
MR Equipamentos Básicos- Manutenção grau I e II	199.625,78
MR Gestão Participativa -Funcionamento Conselho Gestor grau	42.930,59
MR Gestão Participativa -Funcionamento Conselho Gestor grau	54.696,48

MR GP - Fortaleciemnto da Organização Comunitária	17.141,37
MR GP - Fortaleciemnto da Organização Comunitária	15.563,74
MR Instalações - Manutenção grau I e II	161.046,51
MR Monitoramento - Indicador da biodiversidade grau I	24.822,66
MR Monitoramento - Amostragem	19.339,90
MR Monitoramento - Amostragem	8.127,73
MR Monitoramento - Implementação dos protocolos grau II	62.881,30
MR Monitoramento - Pós- Amostragem	2.412,84
MR Monitoramento - Pós- Amostragem	1.868,37
MR Monitoramento - Pré- Amostragem	35.531,33
MR Monitoramento - Pré- Amostragem	8.761,10
MR Operacionalização grau I e II	99.550,43
MR Operacionalização grau I e II	114.871,06
MR Pesquisa - Desenvolvimento e Estudos grau II	72.669,84
MR Plano de Manejo- Elaboração grau I	2.763,00
MR Proteção - Elaboração do Plano grau I	14.061,02
MR Proteção - Implementação do Plano grau I e II	187.026,04
MR Sinalização -Ampliação grau II	13.853,57
MR Sinalização -Manutenção grau I e II	9.491,72
RESEX Rio Unini	969.890,87
MR Equipamentos - Manutenção	102.093,16
MR Equipamentos - Reposição	44.880,64
MR Equipamentos - Reposição	374,44
MR GP - Conservação e Manejo dos Recursos Naturais	40.886,44
MR Manutenção de Instalação	19.057,72
MR Manutenção de Instalação	10.867,22
MR Manutenção do Funcionamento do Conselho da UC	169.557,52
MR Monitoramento - Amostragem	27.979,12
MR Monitoramento - Pós - amostragem	2.389,50
MR Monitoramento - Pré- Amostragem	46.046,20
MR Monitoramento - Pré- Amostragem	18.233,36
MR Monitoramento -protocolo de biodiversidade	32.276,64
MR Monitoramento -protocolo de uso recurso	59.666,65
MR Operacionalização grau I e II	58.775,28
MR Operacionalização grau I e II	89.538,80
MR Plano de Manejo- Elaboração grau I	1.019,00
MR Proteção da UC	242.449,18
MR Sinalização -Implementação grau I	3.800,00
RESEX Rio Xingu	2.398.086,28
MR Demarcação - Implementação grau II	344.728,75
MR Equipamentos - Manutenção	48.316,01
MR Equipamentos - Reposição	14.450,35
MR Equipamentos - Reposição	33.290,16
MR Equipamentos Básicos- Aquisição grau I e II	339.703,19
MR Equipamentos Básicos- Manutenção grau I e II	51.697,60
MR Gestão Participativa -Funcionamento Conselho Gestor grau	44.464,51
MR Gestão Participativa -Funcionamento Conselho Gestor grau	234.413,08
MR GP - Fortaleciemnto da Organização Comunitária	41.740,67
MR GP - Fortaleciemnto da Organização Comunitária	12.145,50
MR Instalações - Manutenção grau I e II	9.500,43

MR Manutenção de Demarcação	34.212,35
MR Manutenção de Instalação	2.582,03
MR Manutenção de Sinalização	5.065,35
MR Manutenção do Funcionamento do Conselho da UC	113.523,35
MR Monitoramento - Indicador da biodiversidade grau I	3.522,00
MR Monitoramento - Apoiar a gestão do conhecimento	15.764,98
MR Monitoramento - Implementação dos protocolos grau II	64.408,53
MR Monitoramento - Manutenção de indicadores grau II	159.994,86
MR Monitoramento -protocolo de biodiversidade	98.814,74
MR Operacionalização grau I e II	119.218,12
MR Operacionalização grau I e II	331.831,17
MR Pesquisa - Desenvolvimento e Estudos grau II	78.293,94
MR Plano de Manejo- Revisão grau I e II	3.123,60
MR Proteção - Implementação do Plano grau I e II	143.781,51
MR Proteção da UC	30.258,37
MR Sinalização -Manutenção grau I e II	7.230,29
MR Situação Fundiária - Levantamento grau II	12.010,85
RESEX Riozinho da Liberdade	734.205,90
MR Equipamentos Básicos- Aquisição grau I e II	78.067,86
MR Equipamentos Básicos- Manutenção grau I e II	37.058,70
MR Gestão Participativa -Funcionamento Conselho Gestor grau	44.062,02
MR Gestão Participativa -Funcionamento Conselho Gestor grau	26.262,22
MR GP - Fortaleciemnto da Organização Comunitária	7.265,02
MR GP - Fortaleciemnto da Organização Comunitária	13.846,13
MR Instalações - Manutenção grau I e II	22.155,88
MR Monitoramento - Indicador da biodiversidade grau I	7.887,00
MR Monitoramento - Amostragem	18.234,42
MR Monitoramento - Pós- Amostragem	2.364,90
MR Monitoramento - Pré- Amostragem	26.739,02
MR Monitoramento - Pré- Amostragem	1.416,00
MR Operacionalização grau I e II	57.580,29
MR Operacionalização grau I e II	29.942,71
MR Plano de Manejo- Elaboração grau I	230.203,16
MR Proteção - Elaboração do Plano grau I	47.559,50
MR Proteção - Implementação do Plano grau I e II	66.545,07
MR Sinalização -Manutenção grau I e II	17.016,00
RESEX Riozinho do Anfrísio	1.019.905,80
MR Equipamentos Básicos- Aquisição grau I e II	130.598,68
MR Equipamentos Básicos- Manutenção grau I e II	202,55
MR Gestão Participativa -Funcionamento Conselho Gestor grau	19.153,25
MR Gestão Participativa -Funcionamento Conselho Gestor grau	142.018,26
MR GP - Formação e Capacitação para Integração e Fortalec.	36.009,11
MR Monitoramento - Indicador da biodiversidade grau I	15.421,50
MR Monitoramento - Amostragem	54.284,19
MR Monitoramento - Amostragem	8.186,90
MR Monitoramento - Implementação dos protocolos grau II	72.738,89
MR Operacionalização grau I e II	12.264,57
MR Operacionalização grau I e II	55.846,96
MR Pesquisa - Desenvolvimento e Estudos grau II	84.687,15
MR Plano de Manejo- Elaboração grau I	34.452,43

MR Proteção - Elaboração do Plano grau I	3.329,96
MR Proteção - Implementação do Plano grau I e II	350.711,40
RESEX São João do Ponta	497.499,97
MR Equipamentos Básicos- Aquisição grau I e II	23.351,55
MR Equipamentos Básicos- Manutenção grau I e II	89.483,61
MR Gestão Participativa -Funcionamento Conselho Gestor grau	17.561,68
MR Gestão Participativa -Funcionamento Conselho Gestor grau	14.316,41
MR GP - Formação e Capacitação para Integração e Fortalec.	19.277,03
MR Monitoramento - Pré- Amostragem	2.832,20
MR Monitoramento - Pré- Amostragem	28.877,14
MR Operacionalização grau I e II	82.642,53
MR Operacionalização grau I e II	41.302,14
MR Proteção - Implementação do Plano grau I e II	177.855,68
RESEX Tapajós-Arapuins	1.350.995,79
MR Equipamentos Básicos- Aquisição grau I e II	172.949,73
MR Equipamentos Básicos- Manutenção grau I e II	118.692,53
MR Gestão Participativa -Funcionamento Conselho Gestor grau	45.544,33
MR Gestão Participativa -Funcionamento Conselho Gestor grau	152.831,05
MR GP - Fortaleciemnto da Organização Comunitária	24.233,78
MR GP - Fortaleciemnto da Organização Comunitária	11.594,17
MR Instalações - Manutenção grau I e II	11.539,68
MR Monitoramento - Indicador da biodiversidade grau I	33.949,72
MR Monitoramento - Amostragem	23.154,66
MR Monitoramento - Amostragem	48.103,51
MR Monitoramento - Manutenção dos protocolos grau II	149.664,27
MR Monitoramento - Pós- Amostragem	6.399,80
MR Monitoramento - Pós- Amostragem	2.363,46
MR Monitoramento - Pré- Amostragem	3.753,32
MR Monitoramento - Pré- Amostragem	3.121,75
MR Operacionalização grau I e II	139.063,80
MR Operacionalização grau I e II	94.718,81
MR Proteção - Elaboração do Plano grau I	138.538,93
MR Proteção - Implementação do Plano grau I e II	34.703,74
MR Sinalização -Implementação grau I	133.994,75
MR Sinalização -Manutenção grau I e II	2.080,00
RESEX Terra Grande Pracuúba	505.588,14
MR Equipamentos Básicos- Aquisição grau I e II	75.667,61
MR Equipamentos Básicos- Manutenção grau I e II	13.346,33
MR Gestão Participativa -Funcionamento Conselho Gestor grau	13.374,25
MR Gestão Participativa -Funcionamento Conselho Gestor grau	6.803,91
MR GP - Conservação e Manejo dos Recursos Naturais	19.637,98
MR GP - Conservação e Manejo dos Recursos Naturais	1.836,00
MR Instalações - Manutenção grau I e II	1.900,00
MR Monitoramento - Amostragem	1.980,09
MR Monitoramento - Pós- Amostragem	700,00
MR Monitoramento - Pré- Amostragem	27.399,59
MR Operacionalização grau I e II	47.364,43
MR Operacionalização grau I e II	13.905,98
MR Plano de Manejo- Elaboração grau I	210.168,40
MR Proteção - Implementação do Plano grau I e II	65.003,57

MR Sinalização -Implementação grau I	6.500,00
RESEX Verde Para Sempre	2.219.558,12
MR Equipamentos Básicos- Aquisição grau I e II	226.676,80
MR Equipamentos Básicos- Manutenção grau I e II	130.836,41
MR Gestão Participativa -Funcionamento Conselho Gestor grau	172.647,10
MR Gestão Participativa -Funcionamento Conselho Gestor grau	87.166,79
MR Instalações - Construção grau II	19.999,16
MR Monitoramento - Amostragem	93.305,65
MR Monitoramento - Implementação dos protocolos grau II	3.532,60
MR Monitoramento - Pós- Amostragem	3.540,00
MR Monitoramento - Pré- Amostragem	51.445,43
MR Operacionalização grau I e II	234.399,03
MR Operacionalização grau I e II	208.211,14
MR Pesquisa - Desenvolvimento e Estudos grau II	11.087,45
MR Plano de Manejo- Elaboração grau I	445.813,82
MR Plano de Manejo- Revisão grau I e II	72.396,25
MR Proteção - Implementação do Plano grau I e II	458.500,49
UNA Itaituba - Administração e logística	150.924,12
MR Equipamentos Básicos- Aquisição grau I e II	6.170,00
MR Equipamentos Básicos- Manutenção grau I e II	16.092,45
MR Instalações - Construção grau II	44.518,90
MR Operacionalização grau I e II	84.142,77
UNA Itaituba - Gestão Socioambiental	23.139,31
MR Gestão Participativa -Funcionamento Conselho Gestor grau	23.139,31
UNA Itaituba - Ordenamento Territorial	58.177,80
MR Monitoramento - Amostragem	6.451,40
MR Monitoramento - Pré- Amostragem	535,17
MR Pesquisa - Desenvolvimento e Estudos grau II	13.385,70
MR Sinalização -Manutenção grau I e II	1.680,15
MR Termo de Compromisso Ucs PI grau II	36.125,38
UNA Itaituba - Proteção	224.980,29
MR Proteção - Implementação do Plano grau I e II	224.980,29
TOTAL ICMBio	83.476.909,32
IDEFLOR-Bio (Pará)	
UC	EXECUÇÃO (R\$)
Criação - Zona Costeira / Mar Territorial	72.478,68
Consulta Publica	32.878,68
Diagnostico Situação Fundiária	39.600,00
ESEC Grão Pará	488.585,19
MR Equipamentos Básicos- Aquisição grau I e II	23.941,10
MR Equipamentos Básicos- Manutenção grau I e II	22.643,74
MR Gestão Participativa -Funcionamento Conselho Gestor grau	77.694,05
MR Gestão Participativa -Funcionamento Conselho Gestor grau	94.770,53
MR GP - Gestão Integrada de UCs e de Terras Indígenas	8.186,00
MR Instalações - Manutenção grau I e II	17.167,50
MR Monitoramento - Apoiar a gestão do conhecimento	923,21
MR Monitoramento - Pré- Amostragem	13.098,80
MR Monitoramento - Pré- Amostragem	15.198,62
MR Operacionalização grau I e II	30.065,34

MR Operacionalização grau I e II	44.346,74
MR Plano de Manejo- Elaboração grau I	21.735,72
MR Proteção - Implementação do Plano grau I e II	106.576,99
MR Sinalização -Ampliação grau II	5.279,00
MR Sinalização -Manutenção grau I e II	6.957,85
PE Serra dos Martírios-Andorinhas	947.814,37
MR Equipamentos - Manutenção	49.879,61
MR Equipamentos - Reposição	38.699,54
MR Equipamentos Básicos- Aquisição grau I e II	22.980,18
MR Equipamentos Básicos- Manutenção grau I e II	20.890,80
MR Gestão Participativa -Funcionamento Conselho Gestor grau	17.780,55
MR GP - Formação e Capacitação para Integração e Fortalec.	7.853,05
MR Instalações - Manutenção grau I e II	26.390,68
MR Manutenção de Instalação	6.635,89
MR Manutenção de Instalação	2.167,46
MR Manutenção de Sinalização	14.597,70
MR Manutenção do Funcionamento do Conselho da UC	56.854,18
MR Monitoramento - Indicador da biodiversidade grau I	63.432,19
MR Monitoramento - Amostragem	112.766,07
MR Monitoramento - Manutenção de indicadores grau II	1.500,00
MR Monitoramento - Pós - amostragem	12.734,00
MR Monitoramento - Pré- Amostragem	13.717,06
MR Monitoramento - Pré- Amostragem	9.027,00
MR Operacionalização grau I e II	30.385,77
MR Operacionalização grau I e II	52.635,05
MR Plano de Manejo- Elaboração grau I	3.789,29
MR Proteção - Elaboração do Plano grau I	15.013,14
MR Proteção - Implementação do Plano grau I e II	106.293,17
MR Proteção da UC	220.592,49
MR Revisão do Plano de Manejo	2.000,00
MR Sinalização -Implementação grau I	36.810,00
MR Sinalização -Manutenção grau I e II	2.389,50
REBIO Maicuru	474.396,44
MR Equipamentos Básicos- Aquisição grau I e II	122.595,55
MR Equipamentos Básicos- Manutenção grau I e II	35.009,50
MR Gestão Participativa -Funcionamento Conselho Gestor grau	18.393,36
MR Gestão Participativa -Funcionamento Conselho Gestor grau	64.882,00
MR GP - Gestão Integrada de UCs e de Terras Indígenas	1.000,00
MR Instalações - Manutenção grau I e II	2.367,00
MR Monitoramento - Pré- Amostragem	31.007,82
MR Monitoramento - Pré- Amostragem	8.232,92
MR Operacionalização grau I e II	39.916,32
MR Operacionalização grau I e II	75.780,56
MR Proteção - Implementação do Plano grau I e II	32.457,16
MR Sinalização -Implementação grau I	7.785,00
MR Sinalização -Manutenção grau I e II	34.969,25
TOTAL IDEFLOR-Bio (Pará)	1.983.274,68

Naturatins/TO	
UC	EXECUÇÃO (R\$)

PE Cantão	1.331.645,64
MR Equipamentos - Manutenção	123.565,93
MR Equipamentos - Reposição	151.952,06
MR Equipamentos - Reposição	19.527,67
MR Equipamentos Básicos- Aquisição grau I e II	350.118,22
MR Equipamentos Básicos- Manutenção grau I e II	35.384,20
MR Instalações - Construção grau II	27.188,87
MR Manutenção de Instalação	25.249,93
MR Manutenção de Instalação	4.447,95
MR Manutenção do Funcionamento do Conselho da UC	36.290,64
MR Monitoramento - Amostragem	51.551,91
MR Monitoramento - Manutenção dos protocolos grau II	1.386,29
MR Monitoramento - Pós - amostragem	2.160,00
MR Monitoramento - Pré- Amostragem	3.332,63
MR Monitoramento - Pré- Amostragem	5.398,50
MR Monitoramento -protocolo de biodiversidade	17.882,24
MR Operacionalização grau I e II	99.759,71
MR Operacionalização grau I e II	154.838,41
MR Plano de Manejo- Revisão grau I e II	15.753,00
MR Proteção - Implementação do Plano grau I e II	9.821,20
MR Proteção da UC	196.036,29
TOTAL Naturatins/TO	1.331.645,64

SEDAM/RO	
UC	EXECUÇÃO (R\$)
SEDAM/RO	14.174.912,57
Criação - PE Serra Grande	103.899,00
Diagnostico Ambiental	31.860,00
Diagnostico Situação Fundiária	8.850,00
Diagnostico Socioeconomico	63.189,00
Criação - RDS Limoeiro	268.374,88
Diagnostico Ambiental	120.610,03
Diagnostico Situação Fundiária	11.682,00
Diagnostico Socioeconomico	136.082,85
Criação - RESEX Rio Machado	97.969,50
Consulta Publica	2.655,00
Diagnostico Ambiental	41.506,50
Diagnostico Situação Fundiária	13.894,50
Diagnostico Socioeconomico	36.373,50
Mobilização	3.540,00
ESEC Samuel	1.416.600,91
MR Equipamentos Básicos- Aquisição grau I e II	258.351,55
MR Equipamentos Básicos- Manutenção grau I e II	90.621,22
MR Gestão Participativa -Formação Conselho Gestor grau I	6.058,15
MR Gestão Participativa -Funcionamento Conselho Gestor grau	28.538,05
MR Gestão Participativa -Funcionamento Conselho Gestor grau	17.299,58
MR Instalações - Manutenção grau I e II	22.672,65
MR Monitoramento - Indicador da biodiversidade grau I	23.183,21
MR Monitoramento - Amostragem	94.547,43
MR Monitoramento - Amostragem	27.874,50

MR Monitoramento - Pré- Amostragem	14.274,45
MR Monitoramento - Pré- Amostragem	560,00
MR Operacionalização grau I e II	80.191,98
MR Operacionalização grau I e II	56.972,01
MR Plano de Manejo- Elaboração grau I	6.991,50
MR Plano de Manejo- Revisão grau I e II	340,70
MR Proteção - Implementação do Plano grau I e II	667.348,43
MR Sinalização -Manutenção grau I e II	20.775,50
ESEC Serra dos Três Irmãos	1.647.861,08
MR Equipamentos Básicos- Aquisição grau I e II	314.802,46
MR Equipamentos Básicos- Manutenção grau I e II	77.853,22
MR Gestão Participativa -Funcionamento Conselho Gestor grau	21.306,85
MR Gestão Participativa -Funcionamento Conselho Gestor grau	38.934,82
MR GP - Fortaleciemnto da Organização Comunitaria	128,00
MR Instalações - Manutenção grau I e II	82.197,39
MR Monitoramento - Amostragem	5.575,50
MR Monitoramento - Amostragem	19.912,50
MR Monitoramento - Pré- Amostragem	158.475,42
MR Monitoramento - Pré- Amostragem	36.636,63
MR Operacionalização grau I e II	83.732,63
MR Operacionalização grau I e II	188.853,11
MR Plano de Manejo- Elaboração grau I	124.065,81
MR Proteção - Elaboração do Plano grau I	180.299,31
MR Proteção - Implementação do Plano grau I e II	290.127,39
MR Sinalização -Manutenção grau I e II	24.960,04
PE Corumbiara	2.367.485,96
MR Demarcação - Revisão grau II	6.764,20
MR Equipamentos Básicos- Aquisição grau I e II	426.930,64
MR Equipamentos Básicos- Manutenção grau I e II	106.689,93
MR Gestão Participativa -Funcionamento Conselho Gestor grau	46.829,70
MR Gestão Participativa -Funcionamento Conselho Gestor grau	52.803,30
MR Instalações - Manutenção grau I e II	185.625,64
MR Monitoramento - Amostragem	125.051,10
MR Monitoramento - Amostragem	19.467,24
MR Monitoramento - Implementação dos protocolos grau II	45.797,89
MR Monitoramento - Pré- Amostragem	41.782,75
MR Operacionalização grau I e II	86.603,08
MR Operacionalização grau I e II	95.645,36
MR Pesquisa - Desenvolvimento e Estudos grau II	14.239,50
MR Proteção - Implementação do Plano grau I e II	894.122,41
MR Sinalização -Manutenção grau I e II	218.635,00
MR Situação Fundiária - Regularização grau II	498,22
PE Guajará-Mirim	1.731.364,48
MR Demarcação - Revisão grau II	1.604,94
MR Equipamentos - Manutenção	97.949,27
MR Equipamentos - Reposição	42.299,48
MR Equipamentos - Reposição	31.869,92
MR Equipamentos Básicos- Aquisição grau I e II	101.711,01
MR Equipamentos Básicos- Manutenção grau I e II	54.773,51
MR Gestão Participativa -Funcionamento Conselho Gestor grau	45.340,24

MR GP - Fortaleciemnto da Organização Comunitaria	9.592,26
MR GP - Gestão Integrada de UCs e de Terras Indígenas	6.706,47
MR Instalações - Manutenção grau I e II	10.766,60
MR Manutenção de Instalação	21.339,40
MR Manutenção de Instalação	19.413,76
MR Manutenção de Sinalização	16.850,21
MR Manutenção do Funcionamento do Conselho da UC	28.302,76
MR Monitoramento - Amostragem	117.075,99
MR Monitoramento - Implementação dos protocolos grau II	35.359,14
MR Monitoramento - Pré- Amostragem	67.675,96
MR Monitoramento - Pré- Amostragem	5.149,80
MR Operacionalização grau I e II	20.734,84
MR Operacionalização grau I e II	77.845,97
MR Pesquisa - Desenvolvimento e Estudos grau II	22.302,00
MR Plano de Manejo- Elaboração grau I	12.511,14
MR Proteção - Implementação do Plano grau I e II	108.302,01
MR Proteção da UC	697.427,42
MR Revisão do Plano de Manejo	36.512,60
MR Sinalização -Ampliação grau II	28.447,78
MR Sinalização -Manutenção grau I e II	13.500,00
PE Serra dos Reis	1.733.050,79
MR Equipamentos Básicos- Aquisição grau I e II	239.656,17
MR Equipamentos Básicos- Manutenção grau I e II	56.649,57
MR Gestão Participativa -Funcionamento Conselho Gestor grau	37.880,65
MR Gestão Participativa -Funcionamento Conselho Gestor grau	48.618,21
MR Instalações - Manutenção grau I e II	142.925,03
MR Monitoramento - Amostragem	53.852,44
MR Monitoramento - Pós- Amostragem	1.960,00
MR Monitoramento - Pré- Amostragem	95.442,86
MR Monitoramento - Pré- Amostragem	19.327,54
MR Operacionalização grau I e II	172.371,88
MR Operacionalização grau I e II	130.016,05
MR Plano de Manejo- Elaboração grau I	9.630,21
MR Proteção - Elaboração do Plano grau I	490,00
MR Proteção - Implementação do Plano grau I e II	722.725,68
MR Sinalização -Ampliação grau II	1.504,50
RESEX Estadual do Rio Cautário	1.329.307,47
MR Equipamentos - Manutenção	48.562,16
MR Equipamentos - Reposição	45.656,21
MR Equipamentos - Reposição	28.688,00
MR Equipamentos Básicos- Aquisição grau I e II	10.529,26
MR Equipamentos Básicos- Manutenção grau I e II	26.938,70
MR Gestão Participativa -Funcionamento Conselho Gestor grau	48.051,50
MR GP - Formação e Capacitação para Integração e Fortalec.	1.624,99
MR Instalações - Manutenção grau I e II	12.895,66
MR Manutenção de Demarcação	5.310,00
MR Manutenção de Instalação	41.951,69
MR Manutenção de Instalação	6.385,40
MR Manutenção de Sinalização	14.962,91
MR Manutenção do Funcionamento do Conselho da UC	92.848,51

MR Monitoramento - Amostragem	100.751,03
MR Monitoramento - Apoiar a gestão do conhecimento	2.000,03
MR Monitoramento - Pré- Amostragem	13.629,84
MR Monitoramento - Pré- Amostragem	28.939,50
MR Monitoramento -protocolo de biodiversidade	41.685,27
MR Operacionalização grau I e II	166.846,50
MR Operacionalização grau I e II	46.134,87
MR Plano de Manejo- Elaboração grau I	19.742,28
MR Proteção - Implementação do Plano grau I e II	284.607,36
MR Proteção da UC	205.974,48
MR Sinalização -Manutenção grau I e II	34.591,32
RESEX Rio Pacaás Novos	2.056.895,30
MR Equipamentos Básicos- Aquisição grau I e II	350.523,59
MR Equipamentos Básicos- Manutenção grau I e II	38.491,36
MR Gestão Participativa -Funcionamento Conselho Gestor grau	55.032,29
MR Gestão Participativa -Funcionamento Conselho Gestor grau	130.107,93
MR GP - Fortaleciemnto da Organização Comunitária	3.197,00
MR GP - Gestão Integrada de UCs e de Terras Indígenas	1.060,00
MR Instalações - Manutenção grau I e II	104.581,04
MR Monitoramento - Indicador da biodiversidade grau I	4.500,00
MR Monitoramento - Amostragem	46.766,58
MR Monitoramento - Amostragem	1.770,00
MR Monitoramento - Implementação dos protocolos grau II	115.161,00
MR Monitoramento - Pós- Amostragem	3.648,92
MR Monitoramento - Pré- Amostragem	71.632,17
MR Monitoramento - Pré- Amostragem	37.290,00
MR Operacionalização grau I e II	101.023,95
MR Operacionalização grau I e II	168.327,66
MR Plano de Manejo- Elaboração grau I	400.808,59
MR Proteção - Elaboração do Plano grau I	357.388,88
MR Proteção - Implementação do Plano grau I e II	58.119,12
MR Sinalização -Ampliação grau II	6.387,22
MR Sinalização -Manutenção grau I e II	1.078,00
RESEX Rio Preto-Jacundá	1.422.103,21
Consulta Publica	800,00
MR Demarcação - Revisão grau II	13.275,00
MR Equipamentos - Manutenção	68.571,22
MR Equipamentos - Reposição	14.088,62
MR Equipamentos - Reposição	2.176,88
MR Equipamentos Básicos- Aquisição grau I e II	21.912,55
MR Equipamentos Básicos- Manutenção grau I e II	27.802,64
MR Gestão Participativa -Funcionamento Conselho Gestor grau	42.908,60
MR GP - Fortaleciemnto da Organização Comunitaria	9.381,00
MR GP - Gestão Integrada de UCs e de Terras Indígenas	442,50
MR Manutenção de Instalação	27.736,70
MR Manutenção de Instalação	17.839,50
MR Manutenção de Sinalização	14.572,00
MR Manutenção do Funcionamento do Conselho da UC	37.389,58
MR Monitoramento - Indicador da biodiversidade grau I	55.596,22
MR Monitoramento - Amostragem	84.318,10

MR Monitoramento - Pós - amostragem	6.135,20
MR Monitoramento - Pré- Amostragem	4.576,37
MR Operacionalização grau I e II	66.635,15
MR Operacionalização grau I e II	53.432,02
MR Pesquisa - Desenvolvimento e Estudos grau II	7.788,00
MR Proteção - Implementação do Plano grau I e II	393.111,88
MR Proteção da UC	401.408,62
MR Revisão do Plano de Manejo	7.522,50
MR Sinalização -Implementação grau I	42.000,00
MR Sinalização -Manutenção grau I e II	682,36
TOTAL SEDAM/RO	14.174.912,57

SEMA/AC	
UC	EXECUÇÃO (R\$)
SEMA/AC	1.553.074,57
PE Chandless	1.553.074,57
MR Demarcação - Implementação grau II	48.258,94
MR Equipamentos Básicos- Aquisição grau I e II	373.652,85
MR Equipamentos Básicos- Manutenção grau I e II	112.911,97
MR Gestão Participativa -Funcionamento Conselho Gestor grau	8.354,08
MR Gestão Participativa -Funcionamento Conselho Gestor grau	27.277,60
MR GP - Fortaleciemnto da Organização Comunitária	24.322,95
MR GP - Fortaleciemnto da Organização Comunitária	30.395,24
MR GP - Gestão Integrada de UCs e de Terras Indígenas	5.000,00
MR Instalações - Manutenção grau I e II	90.353,45
MR Monitoramento - Indicador da biodiversidade grau I	22.036,50
MR Monitoramento - Amostragem	25.368,27
MR Monitoramento - Amostragem	32.731,73
MR Monitoramento - Implementação dos protocolos grau II	17.506,90
MR Monitoramento - Pré- Amostragem	821,11
MR Monitoramento - Pré- Amostragem	6.267,88
MR Operacionalização grau I e II	34.943,90
MR Operacionalização grau I e II	4.721,31
MR Pesquisa - Desenvolvimento e Estudos grau II	142.396,50
MR Plano de Manejo- Elaboração grau I	108.279,39
MR Plano de Manejo- Revisão grau I e II	5.000,00
MR Proteção - Implementação do Plano grau I e II	318.709,35
MR Sinalização -Manutenção grau I e II	10.391,67
MR Termo de Compromisso Ucs PI grau II	103.372,98
TOTAL SEMA/AC	1.553.074,57

SEMA/AM	
UC	EXECUÇÃO (R\$)
Criação - REBIO do Manicoré	41.891,48
Consulta Publica	13.220,22
Diagnostico Ambiental	7.730,45
Diagnostico Situação Fundiária	9.951,23
Diagnostico Socioeconomico	6.989,58
Mobilização	4.000,00
Criação - Saracá-Piranga	8.938,50

Consulta Publica	531,00
Diagnostico Ambiental	4.513,50
Diagnostico Socioeconomico	3.894,00
Mosaico do Apuí	2.712.521,11
MR Equipamentos - Manutenção	89.507,91
MR Equipamentos - Reposição	84.170,00
MR Equipamentos - Reposição	179.070,31
MR Equipamentos Básicos- Aquisição grau I e II	98.440,00
MR Equipamentos Básicos- Manutenção grau I e II	2.706,00
MR Gestão Participativa -Funcionamento Conselho Gestor grau	40.569,71
MR GP - Fortaleciemnto da Organização Comunitaria	60.764,45
MR GP - Gestão Integrada de UCs e de Terras Indígenas	38.507,72
MR Manutenção de Instalação	4.000,00
MR Manutenção de Instalação	25.614,52
MR Manutenção de Sinalização	22.447,36
MR Manutenção do Funcionamento do Conselho da UC	255.950,52
MR Monitoramento - Amostragem	32.627,48
MR Monitoramento - Amostragem	172.708,45
MR Monitoramento - Pós - amostragem	29.265,00
MR Monitoramento - Pré- Amostragem	2.007,66
MR Monitoramento -protocolo de biodiversidade	138.786,09
MR Operacionalização grau I e II	275.026,34
MR Operacionalização grau I e II	273.974,67
MR Proteção - Implementação do Plano grau I e II	91.665,45
MR Proteção da UC	421.045,92
MR Revisão do Plano de Manejo	368.144,29
MR Sinalização -Manutenção grau I e II	5.521,26
PE Matupiri	1.559.006,99
MR Equipamentos - Manutenção	115.411,62
MR Equipamentos - Reposição	408.141,92
MR Equipamentos - Reposição	19.012,84
MR Equipamentos Básicos- Manutenção grau I e II	7.139,00
MR Gestão Participativa -Funcionamento Conselho Gestor grau	26.919,42
MR GP - Conservação e Manejo dos Recursos Naturais	53.255,60
MR GP - Gestão Integrada de UCs e de Terras Indígenas	4.248,00
MR Manutenção de Instalação	71.542,53
MR Manutenção de Instalação	20.001,62
MR Manutenção de Sinalização	19.122,00
MR Manutenção do Funcionamento do Conselho da UC	88.072,37
MR Monitoramento - Indicador da biodiversidade grau I	32.841,02
MR Monitoramento - Amostragem	100,48
MR Monitoramento - Amostragem	65.123,02
MR Monitoramento - Manutenção de indicadores grau II	26.997,98
MR Monitoramento - Manutenção dos protocolos grau II	24.478,39
MR Monitoramento - Pós - amostragem	33.617,28
MR Operacionalização grau I e II	152.532,56
MR Operacionalização grau I e II	136.279,80
MR Plano de Manejo- Elaboração grau I	10.760,40
MR Plano de Manejo- Revisão grau I e II	899,00
MR Proteção - Implementação do Plano grau I e II	58.091,82

MR Proteção da UC	170.136,97
MR Sinalização -Implementação grau I	8.100,93
MR Sinalização -Manutenção grau I e II	6.180,42
PE Rio Negro Setor Norte	1.553.774,17
MR Equipamentos Básicos- Aquisição grau I e II	402.599,92
MR Equipamentos Básicos- Manutenção grau I e II	69.865,99
MR Gestão Participativa -Funcionamento Conselho Gestor grau	74.954,26
MR Gestão Participativa -Funcionamento Conselho Gestor grau	104.717,41
MR GP - Gestão Integrada de UCs e de Terras Indígenas	4.579,73
MR Instalações - Manutenção grau I e II	61.302,54
MR Monitoramento - Amostragem	59.855,42
MR Monitoramento - Amostragem	27.427,92
MR Monitoramento - Implementação dos protocolos grau II	87.362,08
MR Monitoramento - Pós- Amostragem	6.224,00
MR Monitoramento - Pré- Amostragem	22.222,22
MR Operacionalização grau I e II	145.896,30
MR Operacionalização grau I e II	138.190,45
MR Pesquisa - Desenvolvimento e Estudos grau II	18.787,86
MR Plano de Manejo- Elaboração grau I	15.481,50
MR Plano de Manejo- Revisão grau I e II	6.870,54
MR Proteção - Implementação do Plano grau I e II	265.976,29
MR Sinalização -Ampliação grau II	13.626,00
MR Sinalização -Manutenção grau I e II	12.891,94
MR Situação Fundiária - Levantamento grau II	1.581,03
MR Termo de Compromisso Ucs PI grau II	13.360,77
PE Rio Negro Setor Sul	1.387.809,42
MR Equipamentos Básicos- Aquisição grau I e II	191.982,08
MR Equipamentos Básicos- Manutenção grau I e II	119.377,62
MR Gestão Participativa -Funcionamento Conselho Gestor grau	92.038,56
MR Gestão Participativa -Funcionamento Conselho Gestor grau	91.272,37
MR Instalações - Manutenção grau I e II	14.701,59
MR Monitoramento - Indicador da biodiversidade grau I	46.500,09
MR Monitoramento - Amostragem	95.394,57
MR Monitoramento - Amostragem	39.827,26
MR Monitoramento - Implementação dos protocolos grau II	67.974,76
MR Monitoramento - Pré- Amostragem	7.238,99
MR Operacionalização grau I e II	195.930,90
MR Operacionalização grau I e II	106.442,89
MR Plano de Manejo- Elaboração grau I	50.543,99
MR Proteção - Elaboração do Plano grau I	69.338,22
MR Proteção - Implementação do Plano grau I e II	187.521,73
MR Sinalização -Ampliação grau II	891,80
MR Sinalização -Implementação grau I	9.593,00
MR Sinalização -Manutenção grau I e II	1.239,00
RDS Amanã	1.543.272,20
MR Equipamentos Básicos- Aquisição grau I e II	57.957,20
MR Equipamentos Básicos- Manutenção grau I e II	23.371,38
MR Gestão Participativa -Funcionamento Conselho Gestor grau	172.440,09
MR Gestão Participativa -Funcionamento Conselho Gestor grau	107.443,00
MR GP - Conservação e Manejo dos Recursos Naturais	5.356,91

MR GP - Fortaleciemnto da Organização Comunitária	18.767,64
MR GP - Fortaleciemnto da Organização Comunitária	5.856,95
MR Instalações - Manutenção grau I e II	6.000,00
MR Monitoramento - Indicador da biodiversidade grau I	89.776,39
MR Monitoramento - Amostragem	71.094,28
MR Monitoramento - Amostragem	32.218,87
MR Operacionalização grau I e II	84.319,96
MR Operacionalização grau I e II	66.814,45
MR Plano de Manejo- Elaboração grau I	592.616,74
MR Proteção - Elaboração do Plano grau I	12.895,33
MR Proteção - Implementação do Plano grau I e II	153.498,62
MR Sinalização -Manutenção grau I e II	42.844,39
RDS Cujubim	1.646.738,90
MR Demarcação - Implementação grau II	60.770,17
MR Demarcação - Revisão grau II	283,40
MR Equipamentos Básicos- Aquisição grau I e II	196.016,09
MR Equipamentos Básicos- Manutenção grau I e II	20.763,39
MR Gestão Participativa -Funcionamento Conselho Gestor grau	69.760,79
MR Gestão Participativa -Funcionamento Conselho Gestor grau	142.883,58
MR Instalações - Manutenção grau I e II	36.973,48
MR Monitoramento - Amostragem	46.304,70
MR Monitoramento - Amostragem	47.244,20
MR Monitoramento - Implementação dos protocolos grau II	53.426,37
MR Monitoramento - Manutenção de indicadores grau II	18.525,50
MR Monitoramento - Manutenção dos protocolos grau II	13.978,99
MR Operacionalização grau I e II	51.050,53
MR Operacionalização grau I e II	163.240,86
MR Pesquisa - Desenvolvimento e Estudos grau II	91.724,63
MR Plano de Manejo- Elaboração grau I	160.716,00
MR Plano de Manejo- Revisão grau I e II	24.515,20
MR Proteção - Elaboração do Plano grau I	9.627,00
MR Proteção - Implementação do Plano grau I e II	286.114,42
MR Sinalização -Ampliação grau II	12.420,00
MR Sinalização -Implementação grau I	6.420,00
MR Sinalização -Manutenção grau I e II	103.436,51
MR Situação Fundiária - Levantamento grau II	30.543,09
RDS Igapó-Açu	1.466.303,91
MR Equipamentos - Manutenção	110.310,58
MR Equipamentos - Reposição	152.509,92
MR Equipamentos - Reposição	31.950,00
MR GP - Formação e Capacitação para Integração e Fortalec.	3.628,50
MR GP - Fortaleciemnto da Organização Comunitaria	24.213,62
MR Manutenção de Instalação	55,00
MR Manutenção de Instalação	24.484,14
MR Manutenção de Sinalização	25.632,34
MR Manutenção do Funcionamento do Conselho da UC	210.469,05
MR Monitoramento - Amostragem	36.654,09
MR Monitoramento - Apoiar a gestão do conhecimento	480,00
MR Monitoramento - Manutenção de indicadores grau II	25.245,07
MR Monitoramento -protocolo de biodiversidade	193.056,68

MR Operacionalização grau I e II	85.565,62
MR Operacionalização grau I e II	267.897,30
MR Proteção da UC	265.954,70
MR Revisão do Plano de Manejo	8.197,30
RDS Juma	1.249.712,70
MR Equipamentos Básicos- Aquisição grau I e II	135.778,71
MR Equipamentos Básicos- Manutenção grau I e II	59.083,85
MR Gestão Participativa -Formação Conselho Gestor grau I	4.900,00
MR Gestão Participativa -Funcionamento Conselho Gestor grau	68.178,98
MR Gestão Participativa -Funcionamento Conselho Gestor grau	141.684,93
MR GP - Fortaleciemnto da Organização Comunitária	7.752,49
MR GP - Fortaleciemnto da Organização Comunitária	554,00
MR GP - Gestão Integrada de UCs e de Terras Indígenas	9.322,50
MR Instalações - Manutenção grau I e II	12.622,46
MR Monitoramento - Indicador da biodiversidade grau I	186.540,30
MR Monitoramento - Amostragem	42.112,90
MR Monitoramento - Amostragem	15.967,00
MR Monitoramento - Manutenção dos protocolos grau II	71.355,99
MR Operacionalização grau I e II	96.225,64
MR Operacionalização grau I e II	181.466,35
MR Plano de Manejo- Revisão grau I e II	35.358,61
MR Proteção - Elaboração do Plano grau I	29.658,00
MR Proteção - Implementação do Plano grau I e II	109.593,86
MR Sinalização -Manutenção grau I e II	41.556,13
RDS Mamirauá	1.807.065,23
MR Equipamentos Básicos- Aquisição grau I e II	484.671,73
MR Equipamentos Básicos- Manutenção grau I e II	37.405,15
MR Gestão Participativa -Funcionamento Conselho Gestor grau	147.229,04
MR Gestão Participativa -Funcionamento Conselho Gestor grau	188.775,04
MR GP - Fortaleciemnto da Organização Comunitária	16.537,20
MR GP - Fortaleciemnto da Organização Comunitaria	950,83
MR GP - Fortaleciemnto da Organização Comunitária	15.229,44
MR Instalações - Manutenção grau I e II	7.086,97
MR Monitoramento - Indicador da biodiversidade grau I	88.731,84
MR Monitoramento - Amostragem	102.422,23
MR Monitoramento - Amostragem	22.844,22
MR Operacionalização grau I e II	115.528,31
MR Operacionalização grau I e II	230.194,09
MR Proteção - Implementação do Plano grau I e II	266.807,89
MR Sinalização -Implementação grau I	35.584,00
MR Sinalização -Manutenção grau I e II	47.067,25
RDS Piagaçu-Purus	1.400.411,38
MR Equipamentos Básicos- Aquisição grau I e II	100.252,48
MR Equipamentos Básicos- Manutenção grau I e II	94.523,53
MR Gestão Participativa -Funcionamento Conselho Gestor grau	99.971,45
MR Gestão Participativa -Funcionamento Conselho Gestor grau	97.309,19
MR GP - Conservação e Manejo dos Recursos Naturais	827,86
MR GP - Fortaleciemnto da Organização Comunitária	3.324,45
MR Instalações - Manutenção grau I e II	19.944,11
MR Monitoramento - Indicador da biodiversidade grau I	18.881,42

MR Monitoramento - Amostragem	51.900,93
MR Monitoramento - Amostragem	19.359,50
MR Monitoramento - Implementação dos protocolos grau II	34.694,94
MR Monitoramento - Manutenção de indicadores grau II	34.281,62
MR Monitoramento - Manutenção dos protocolos grau II	28.455,03
MR Monitoramento - Pós- Amostragem	827,82
MR Monitoramento - Pré- Amostragem	1.139,46
MR Operacionalização grau I e II	48.475,85
MR Operacionalização grau I e II	90.309,00
MR Plano de Manejo- Elaboração grau I	899,00
MR Plano de Manejo- Revisão grau I e II	351.869,21
MR Proteção - Implementação do Plano grau I e II	178.590,56
MR Revisão do Plano de Manejo	99.998,97
MR Sinalização -Implementação grau I	15.000,00
MR Sinalização -Manutenção grau I e II	9.575,00
RDS Rio Amapá	1.190.755,13
MR Equipamentos - Manutenção	81.315,85
MR Equipamentos - Reposição	6.626,25
MR Equipamentos - Reposição	760,00
MR GP - Formação e Capacitação para Integração e Fortalec.	5.220,00
MR GP - Fortaleciemnto da Organização Comunitaria	81.607,89
MR Manutenção de Instalação	3.080,89
MR Manutenção de Sinalização	41.189,84
MR Manutenção do Funcionamento do Conselho da UC	156.735,48
MR Monitoramento - Amostragem	87.998,20
MR Monitoramento -protocolo de biodiversidade	90.922,43
MR Operacionalização grau I e II	36.842,73
MR Operacionalização grau I e II	273.916,10
MR Plano de Manejo- Elaboração grau I	2.757,16
MR Proteção da UC	234.822,67
MR Revisão do Plano de Manejo	86.959,64
RDS Rio Madeira	1.122.000,28
MR Equipamentos Básicos- Aquisição grau I e II	247.475,56
MR Equipamentos Básicos- Manutenção grau I e II	58.588,25
MR Gestão Participativa -Funcionamento Conselho Gestor grau	69.703,35
MR Gestão Participativa -Funcionamento Conselho Gestor grau	138.418,85
MR GP - Conservação e Manejo dos Recursos Naturais	2.500,00
MR Instalações - Manutenção grau I e II	8.682,80
MR Monitoramento - Indicador da biodiversidade grau I	108.158,66
MR Monitoramento - Amostragem	38.471,50
MR Monitoramento - Amostragem	3.953,15
MR Monitoramento - Manutenção de indicadores grau II	21.125,20
MR Operacionalização grau I e II	127.755,73
MR Operacionalização grau I e II	154.677,80
MR Plano de Manejo- Elaboração grau I	2.663,64
MR Plano de Manejo- Revisão grau I e II	1.999,98
MR Proteção - Implementação do Plano grau I e II	110.995,68
MR Sinalização -Manutenção grau I e II	26.830,13
RDS Rio Negro	963.025,65
MR Equipamentos - Manutenção	70.801,99

MR Equipamentos - Reposição	41.691,62
MR Equipamentos Básicos- Aquisição grau I e II	40.160,00
MR Gestão Participativa -Funcionamento Conselho Gestor grau	26.723,47
MR GP - Conservação e Manejo dos Recursos Naturais	1.943,53
MR GP - Gestão Integrada de UCs e de Terras Indígenas	708,00
MR Manutenção de Instalação	8.665,24
MR Manutenção de Sinalização	38.398,70
MR Manutenção do Funcionamento do Conselho da UC	76.981,21
MR Monitoramento - Amostragem	28.622,53
MR Monitoramento - Implementação dos protocolos grau II	14.129,40
MR Monitoramento - Manutenção dos protocolos grau II	15.772,37
MR Monitoramento - Pré- Amostragem	43.617,88
MR Operacionalização grau I e II	147.501,36
MR Operacionalização grau I e II	118.361,14
MR Pesquisa - Desenvolvimento e Estudos grau II	708,00
MR Plano de Manejo- Elaboração grau I	122.505,00
MR Proteção - Implementação do Plano grau I e II	10.659,83
MR Proteção da UC	130.012,02
MR Revisão do Plano de Manejo	10.016,01
MR Sinalização -Ampliação grau II	7.836,35
MR Sinalização -Manutenção grau I e II	7.210,00
RDS Uacari	1.701.321,88
MR Equipamentos Básicos- Aquisição grau I e II	135.952,65
MR Equipamentos Básicos- Manutenção grau I e II	37.294,76
MR Gestão Participativa -Funcionamento Conselho Gestor grau	62.108,44
MR Gestão Participativa -Funcionamento Conselho Gestor grau	98.303,36
MR GP - Conservação e Manejo dos Recursos Naturais	4.000,00
MR GP - Fortaleciemnto da Organização Comunitária	41.681,08
MR GP - Fortaleciemnto da Organização Comunitária	32.614,08
MR Instalações - Manutenção grau I e II	33.811,49
MR Monitoramento - Indicador da biodiversidade grau I	55.430,96
MR Monitoramento - Amostragem	9.000,00
MR Monitoramento - Implementação dos protocolos grau II	23.301,72
MR Monitoramento - Manutenção de indicadores grau II	205.112,15
MR Monitoramento - Manutenção dos protocolos grau II	35.600,01
MR Monitoramento - Pré- Amostragem	37,00
MR Operacionalização grau I e II	153.900,23
MR Operacionalização grau I e II	213.102,18
MR Plano de Manejo- Elaboração grau I	3.257,64
MR Plano de Manejo- Revisão grau I e II	131.235,60
MR Proteção - Implementação do Plano grau I e II	403.361,51
MR Sinalização -Manutenção grau I e II	22.217,02
RDS Uatumã	1.926.520,89
MR Equipamentos - Manutenção	93.851,53
MR Equipamentos - Reposição	79.573,00
MR Equipamentos Básicos- Aquisição grau I e II	485.550,00
MR Equipamentos Básicos- Manutenção grau I e II	26.064,39
MR Gestão Participativa -Funcionamento Conselho Gestor grau	44.141,37
MR GP - Conservação e Manejo dos Recursos Naturais	72.243,80
MR GP - Fortaleciemnto da Organização Comunitaria	21.388,09

MR Instalações - Manutenção grau I e II	20.807,26
MR Manutenção de Instalação	61.078,87
MR Manutenção de Instalação	42.742,14
MR Manutenção de Sinalização	16.844,28
MR Manutenção do Funcionamento do Conselho da UC	74.238,74
MR Monitoramento - Indicador da biodiversidade grau I	9.735,50
MR Monitoramento - Amostragem	161.263,96
MR Monitoramento - Implementação dos protocolos grau II	44.244,77
MR Monitoramento - Pré- Amostragem	6.382,39
MR Operacionalização grau I e II	141.258,79
MR Operacionalização grau I e II	211.765,78
MR Plano de Manejo- Elaboração grau I	6.957,00
MR Plano de Manejo- Revisão grau I e II	13.324,00
MR Proteção - Implementação do Plano grau I e II	13.289,74
MR Proteção da UC	262.699,09
MR Revisão do Plano de Manejo	9.076,40
MR Sinalização -Implementação grau I	8.000,00
RESEX Canutama	1.565.205,79
MR Equipamentos - Manutenção	39.773,50
MR Equipamentos - Reposição	76.692,81
MR Equipamentos - Reposição	5.971,45
MR Equipamentos Básicos- Aquisição grau I e II	5.690,00
MR Equipamentos Básicos- Manutenção grau I e II	22.441,30
MR Gestão Participativa -Funcionamento Conselho Gestor grau	98.798,94
MR GP - Formação e Capacitação para Integração e Fortalec.	59.566,32
MR GP - Fortaleciemnto da Organização Comunitaria	11.879,25
MR Manutenção de Instalação	5.576,00
MR Manutenção de Sinalização	25.141,37
MR Manutenção do Funcionamento do Conselho da UC	126.282,94
MR Monitoramento - Indicador da biodiversidade grau I	90.463,60
MR Monitoramento - Amostragem	200.316,84
MR Monitoramento - Manutenção de indicadores grau II	99.266,79
MR Monitoramento - Pré- Amostragem	3.491,44
MR Operacionalização grau I e II	142.552,05
MR Operacionalização grau I e II	342.415,66
MR Proteção da UC	195.970,12
MR Sinalização -Manutenção grau I e II	12.915,41
RESEX Catuá-Ipixuna	1.162.046,69
MR Demarcação - Implementação grau II	17.345,38
MR Equipamentos Básicos- Aquisição grau I e II	109.383,56
MR Equipamentos Básicos- Manutenção grau I e II	41.934,15
MR Gestão Participativa -Funcionamento Conselho Gestor grau	115.900,55
MR Gestão Participativa -Funcionamento Conselho Gestor grau	57.991,07
MR GP - Fortaleciemnto da Organização Comunitária	39.098,49
MR Instalações - Manutenção grau I e II	39.579,01
MR Monitoramento - Amostragem	38.300,05
MR Monitoramento - Implementação dos protocolos grau II	100.782,26
MR Monitoramento - Manutenção dos protocolos grau II	24.007,82
MR Operacionalização grau I e II	99.140,78
MR Operacionalização grau I e II	129.531,40

MR Pesquisa - Desenvolvimento e Estudos grau II	45.838,44
MR Plano de Manejo- Elaboração grau I	1.798,00
MR Plano de Manejo- Revisão grau I e II	18.374,66
MR Proteção - Implementação do Plano grau I e II	239.066,77
MR Sinalização -Ampliação grau II	1.000,02
MR Sinalização -Manutenção grau I e II	25.813,02
MR Situação Fundiária - Levantamento grau II	17.161,26
RESEX Rio Gregório	861.119,21
MR Equipamentos - Manutenção	2.755,00
MR Equipamentos - Reposição	529,00
MR Equipamentos Básicos- Aquisição grau I e II	101.303,50
MR Equipamentos Básicos- Manutenção grau I e II	82,00
MR Gestão Participativa -Funcionamento Conselho Gestor grau	54.955,64
MR GP - Conservação e Manejo dos Recursos Naturais	885,00
MR Manutenção de Instalação	7.064,50
MR Manutenção de Sinalização	12.800,35
MR Manutenção do Funcionamento do Conselho da UC	134.999,45
MR Monitoramento - Indicador da biodiversidade grau I	3.600,00
MR Monitoramento - Amostragem	36.669,67
MR Monitoramento - Implementação dos protocolos grau II	38.457,12
MR Monitoramento - Pré- Amostragem	52.423,89
MR Monitoramento - Pré- Amostragem	8.821,60
MR Operacionalização grau I e II	168.970,96
MR Operacionalização grau I e II	82.999,01
MR Plano de Manejo- Revisão grau I e II	2.697,00
MR Proteção - Implementação do Plano grau I e II	2.150,25
MR Proteção da UC	143.244,29
MR Revisão do Plano de Manejo	3.000,02
MR Sinalização -Manutenção grau I e II	2.710,96
TOTAL SEMA/AM	26.869.441,50

SEMA/AP	
UC	EXECUÇÃO (R\$)
RDS Iratapuru	365.829,92
MR Equipamentos Básicos- Aquisição grau I e II	177.775,32
MR Gestão Participativa -Funcionamento Conselho Gestor grau	5.906,21
MR Instalações - Construção grau II	1.979,00
MR Monitoramento - Indicador da biodiversidade grau I	1.971,79
MR Monitoramento - Amostragem	49.449,00
MR Monitoramento - Pós- Amostragem	8.584,50
MR Operacionalização grau I e II	35.380,71
MR Operacionalização grau I e II	16.339,91
MR Plano de Manejo- Elaboração grau I	2.617,48
MR Proteção - Implementação do Plano grau I e II	32.833,50
MR Sinalização -Manutenção grau I e II	32.992,50
TOTAL SEMA/AP	365.829,92

SEMA/MT	
UC	EXECUÇÃO (R\$)
ESEC Rio Ronuro	521.288,98

MR Equipamentos Básicos- Aquisição grau I e II	67.999,00
MR Equipamentos Básicos- Manutenção grau I e II	25.396,85
MR Gestão Participativa -Funcionamento Conselho Gestor grau	-
MR Gestão Participativa -Funcionamento Conselho Gestor grau	1.858,50
MR Monitoramento - Indicador da biodiversidade grau I	27.651,00
MR Monitoramento - Amostragem	93.721,00
MR Monitoramento - Amostragem	4.425,00
MR Monitoramento - Pré- Amostragem	610,00
MR Monitoramento - Pré- Amostragem	18.142,50
MR Operacionalização grau I e II	68.867,63
MR Operacionalização grau I e II	4.554,00
MR Proteção - Implementação do Plano grau I e II	208.063,50
ESEC Rio Roosevelt	422.670,21
MR Equipamentos Básicos- Aquisição grau I e II	172.908,95
MR Equipamentos Básicos- Manutenção grau I e II	58.161,31
MR Gestão Participativa -Formação Conselho Gestor grau I	6.121,43
MR Gestão Participativa -Funcionamento Conselho Gestor grau	796,50
MR Monitoramento - Pré- Amostragem	8.849,50
MR Operacionalização grau I e II	16.946,79
MR Operacionalização grau I e II	27.392,98
MR Proteção - Elaboração do Plano grau I	4.425,00
MR Proteção - Implementação do Plano grau I e II	110.908,25
MR Sinalização -Manutenção grau I e II	16.159,50
PE Cristalino I e II	499.169,46
MR Equipamentos Básicos- Aquisição grau I e II	111.543,73
MR Equipamentos Básicos- Manutenção grau I e II	40.244,14
MR Gestão Participativa -Funcionamento Conselho Gestor grau	18.565,04
MR Gestão Participativa -Funcionamento Conselho Gestor grau	12.252,97
MR Monitoramento - Indicador da biodiversidade grau I	2.316,53
MR Monitoramento - Amostragem	74.252,09
MR Monitoramento - Amostragem	8.496,00
MR Monitoramento - Implementação dos protocolos grau II	28.762,50
MR Monitoramento - Pré- Amostragem	60.110,98
MR Monitoramento - Pré- Amostragem	14.665,84
MR Operacionalização grau I e II	27.087,04
MR Operacionalização grau I e II	12.595,78
MR Pesquisa - Desenvolvimento e Estudos grau II	24.822,32
MR Proteção - Implementação do Plano grau I e II	63.454,50
PE Igarapés do Juruena	714.207,69
MR Equipamentos Básicos- Aquisição grau I e II	292.541,60
MR Equipamentos Básicos- Manutenção grau I e II	69.403,93
MR Gestão Participativa -Funcionamento Conselho Gestor grau	19.371,43
MR Gestão Participativa -Funcionamento Conselho Gestor grau	619,50
MR Monitoramento - Amostragem	10.755,81
MR Monitoramento - Amostragem	7.965,00
MR Monitoramento - Implementação dos protocolos grau II	18.585,00
MR Monitoramento - Manutenção dos protocolos grau II	7.502,74
MR Monitoramento - Pré- Amostragem	7.851,78
MR Monitoramento - Pré- Amostragem	11.061,04
MR Operacionalização grau I e II	74.100,56

MR Operacionalização grau I e II	4.398,00
MR Pesquisa - Desenvolvimento e Estudos grau II	37.398,99
MR Proteção - Implementação do Plano grau I e II	149.643,31
MR Sinalização -Manutenção grau I e II	3.009,00
PE Serra Ricardo Franco	778.288,12
MR Equipamentos Básicos- Aquisição grau I e II	236.659,98
MR Equipamentos Básicos- Manutenção grau I e II	28.539,94
MR Gestão Participativa -Funcionamento Conselho Gestor grau	5.832,00
MR Gestão Participativa -Funcionamento Conselho Gestor grau	5.398,50
MR Monitoramento - Pré- Amostragem	4.425,80
MR Operacionalização grau I e II	13.671,15
MR Operacionalização grau I e II	59.103,00
MR Proteção - Elaboração do Plano grau I	5.664,00
MR Proteção - Implementação do Plano grau I e II	418.993,75
PE Xingu	691.667,63
MR Equipamentos Básicos- Aquisição grau I e II	112.615,35
MR Equipamentos Básicos- Manutenção grau I e II	42.598,50
MR Gestão Participativa -Funcionamento Conselho Gestor grau	32.712,62
MR Gestão Participativa -Funcionamento Conselho Gestor grau	9.716,36
MR Instalações - Manutenção grau I e II	586,63
MR Monitoramento - Indicador da biodiversidade grau I	40.642,80
MR Monitoramento - Amostragem	10.675,01
MR Monitoramento - Implementação dos protocolos grau II	4.767,95
MR Monitoramento - Pré- Amostragem	20.753,94
MR Monitoramento - Pré- Amostragem	14.460,00
MR Operacionalização grau I e II	67.426,17
MR Operacionalização grau I e II	31.059,37
MR Proteção - Elaboração do Plano grau I	1.402,50
MR Proteção - Implementação do Plano grau I e II	285.850,43
MR Sinalização -Manutenção grau I e II	16.400,00
RESEX Guariba-Roosevelt	515.428,66
MR Equipamentos Básicos- Aquisição grau I e II	197.661,84
MR Equipamentos Básicos- Manutenção grau I e II	58.132,90
MR Gestão Participativa -Funcionamento Conselho Gestor grau	7.726,00
MR Gestão Participativa -Funcionamento Conselho Gestor grau	9.003,00
MR Instalações - Manutenção grau I e II	19.877,00
MR Monitoramento - Amostragem	5.664,00
MR Monitoramento - Pré- Amostragem	1.500,00
MR Operacionalização grau I e II	13.375,77
MR Operacionalização grau I e II	35.281,25
MR Proteção - Implementação do Plano grau I e II	167.206,90
TOTAL SEMA/MT	4.142.720,75

Total Geral	157.728.414,74
--------------------	-----------------------