

PROGRAMAÇÃO VISUAL FARDAMENTOS - PVF



PROGRAMA
CERRADO
BAHIA

Assessoria de Comunicação - Inema
Núcleo de Criação
2015

Marca



PROGRAMA
CERRADO
BAHIA



Cores - PROGRAMA

PRINCIPAIS

A paleta de cores tem sua devida importância funcional na memorização da identidade por parte do público.

No padrão cromático do Programa Cerrado, cada cor tem uma ligação direta com seu elemento natural.

Abaixo estão as especificações para fins de reprodução gráfica e digital.



Marca


inema
INSTITUTO DO MEIO AMBIENTE E RECURSOS HÍDRICOS

Cores - INSTITUIÇÃO



RGB 140 / 195 / 65
CMYK 50 / 0 / 100 / 0
Pantone 368C



RGB 0 / 120 / 180
CMYK 100 / 45 / 10 / 0
Pantone 3015C



RGB 110 / 110 / 110
CMYK 0 / 0 / 0 / 70
Process Black C 70%

PADRÃO CROMÁTICO

As cores foram escolhidas para expressar visualmente a marca de referência ao meio ambiente (já que são as cores verde e azul, ligadas às matas e às águas). A escolha do cinza para o slogan permite uma melhor percepção do ícone e tipografia. Acima estão os padrões cromáticos, sendo a PANTONE para impressos em cores especiais, a CMYK para impressos em seleção de cores e a escala RGB para assinaturas digitais.

Marca

SECRETARIA DO
MEIO AMBIENTE

BAHIA 
GOVERNO DO ESTADO



Cores - SECRETARIA / GOVERNO

SECRETARIA DO
MEIO AMBIENTE



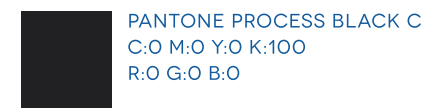
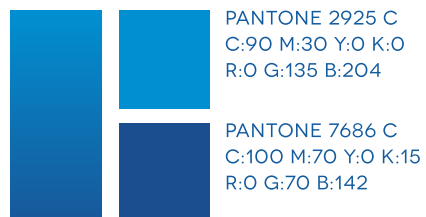
SECRETARIA DO
MEIO AMBIENTE



CMYK

CHAPADO

(CMYK E ESPECIAL)




Bonés - Modelo 1



C50 M0 Y0 K75
R32 G-13 B-16



Bonés - Modelo 2



Capacete

Aplicação convencional da
marca na versão principal.



Coletes



Gandola de combate a incêndios

À frente do material de combate deve conter as marcas do Programa Cerrado no lado esquerdo do peito e no outro lado as marcas do Inema, na parte superior acima do bolso. E no bolso, a marca da Secretaria de Governo: Meio Ambiente e Recursos Hídricos.

Na parte do verso do produto deverá haver as inscrições em caixa alta, formato de duas linhas ou circular. Aplicação no fundo branco:

BRIGADA VOLUNTÁRIA

Exemplo Verso:

**BRIGADA
VOLUNTÁRIA**



Bomba Costal




Camisa - Modelo Básica

Aplicação convencional da marca, sobre a cor institucio-
nal azul e uso do grafismo.



■ C 50 M 0 Y 0 K 75
R 32 G -13 B -16

5.1. Veículos



O material descrito neste manual serve apenas como lay-out para produção de novos produtos do Instituto do Meio Ambiente e Recursos Hídricos - INEMA, destinado a Diretoria de Fiscalização Ambiental-DIFIM.

A fidelidade das cores deve estar de acordo com a instrução Pantone fornecida neste documento.

O material deverá ter acompanhamento da equipe ASCOM / Núcleo de Criação e da Diretoria de Fiscalização Ambiental - DIFIM, durante a confecção dos produtos.

Qualquer mudança deverá ser encaminhada a Assessoria de Comunicação - ASCOM / Núcleo de Criação, para efetuar a alteração.

O Material deverá ser liberado para a confecção após aprovação da DIFIM em conjunto com a Diretoria Geral - DIREG, do Instituto do Meio Ambiente e Recursos Hídricos - INEMA.

Núcleo de Criação / ASCOM
Maio de 2015

